

Приложение №1
к Порядку составления и утверждения Плана финансово-хозяйственной деятельности муниципальных бюджетных и автономных учреждений

Утверждаю

Директор ЛГ МАОУ "Гимназия № 6"

(наименование должности уполномоченного лица)

Н. Н. Девятова

(расшифровка подписи)

20 22 г.



План финансово-хозяйственной деятельности на 20 22 г.
(на 20 22 г. и плановый период 20 23 и 20 24 годов¹)

от " 28 " февраля 20 22 г.²

Орган, осуществляющий

функции и полномочия учредителя Департамент образования и молодежной политики администрации города Лангепаса

Учреждение Лангепасское городское муниципальное автономное общеобразовательное учреждение "Гимназия № 6"

Единица измерения: руб.

Дата
по Сводному реестру
глава по БК
по Сводному реестру
ИНН
КПП
по ОКЕИ

Коды
28.02.2022
090
8607006671
860701001
383

Раздел 1. Поступления и выплаты

Наименование показателя	Код строки	Код по бюджетной классификации Российской Федерации ³	Аналитический код ⁴	Сумма			
				на 20 22 г. текущий финансовый год	на 20 23 г. первый год планового периода	на 20 24 г. второй год планового периода	за пределами планового периода
1	2	3	4	5	6	7	8
Остаток средств на начало текущего финансового года ⁵	0001	х	х	117 908,59	0,00	0,00	0,00
Остаток средств на конец текущего финансового года ⁵	0002	х	х	0,00	0,00	0,00	0,00
Доходы, всего: (стр.1200+1400)	1000		100	155 629 359,41	151 517 638,00	153 489 644,02	0,00
в том числе: доходы от собственности, всего	1100	120	0	0,00	0,00	0,00	0,00

Наименование показателя	Код строки	Код по бюджетной классификации Российской Федерации ³	Аналитический код ⁴	Сумма			
				на 20 <u>22</u> г. текущий финансовый год	на 20 <u>23</u> г. первый год планового периода	на 20 <u>24</u> г. второй год планового периода	за пределами планового периода
1	2	3	4	5	6	7	8
в том числе:	1110		0	0,00	0,00	0,00	0,00
доходы от оказания услуг, работ, компенсации затрат учреждений, всего(стр.1210+1230+1290)	1200	130	130	145 958 459,41	143 426 738,00	144 630 730,00	0,00
в том числе:							
субсидии на финансовое обеспечение выполнения государственного (муниципального) задания за счет средств бюджета публично-правового образования, создавшего учреждение	1210	130	131	144 172 258,00	141 465 866,00	142 669 858,00	0,00
субсидии на финансовое обеспечение выполнения государственного задания за счет средств бюджета Федерального фонда обязательного медицинского страхования	1220	130		0,00	0,00	0,00	0,00
приносящая доход деятельность	1230	130	131	1 786 201,41	1 960 872,00	1 960 872,00	0,00
доходы от возмещений Фондом социального страхования Российской Федерации расходов, всего	1290		139	0,00	0,00	0,00	0,00
доходы от штрафов, пеней, иных сумм принудительного изъятия, всего	1300	140		0,00	0,00	0,00	0,00
в том числе:	1310	140					
безвозмездные денежные поступления, всего	1400	150	150	9 670 900,00	8 090 900,00	8 858 914,02	0,00
в том числе:							
целевые субсидии	1410	150	152	9 670 900,00	8 090 900,00	8 858 914,02	0,00
пожертвования	1420	150	155	0,00	0,00	0,00	0,00
прочие доходы, всего	1500	180		0,00	0,00	0,00	0,00
в том числе:	1510	180		0,00	0,00	0,00	0,00
доходы от операций с активами, всего	1900			0,00	0,00	0,00	0,00
в том числе:							
прочие поступления, всего ⁶	1980	x		0,00	0,00	0,00	x
из них:							
увеличение остатков денежных средств за счет возврата дебиторской задолженности прошлых лет	1981	510		0,00	0,00	0,00	x

Наименование показателя	Код строки	Код по бюджетной классификации Российской Федерации ³	Аналитический код ⁴	Сумма			
				на 20 <u>22</u> г. текущий финансовый год	на 20 <u>23</u> г. первый год планового периода	на 20 <u>24</u> г. второй год планового периода	за пределами планового периода
1	2	3	4	5	6	7	8
Расходы, всего	2000	х		155 747 268,00	151 517 638,00	153 489 644,02	
в том числе: на выплаты персоналу, всего	2100	х		113 591 824,00	113 089 424,00	113 328 724,00	х
в том числе: оплата труда	2110	111	211	89 231 894,45	86 179 748,30	86 363 520,50	х
социальные пособия и компенсации персоналу в денежной форме	2111	111	266	440 000,00	343 000,00	343 000,00	х
социальные пособия и компенсации персоналу в денежной форме	2111	112	212	1 800,00	0,00	0,00	х
прочие выплаты персоналу, в том числе компенсационного характера	2120	112	214	978 200,00	500 000,00	500 000,00	х
прочие выплаты персоналу, в том числе компенсационного характера	2120	112	226	40 400,00	40 400,00	40 400,00	х
социальные пособия и компенсации персоналу в денежной форме	2121	112	266	20 000,00	0,00	0,00	х
взносы по обязательному социальному страхованию на выплаты по оплате труда работников и иные выплаты работникам учреждений, всего	2140	119	213	22 879 529,55	26 026 275,70	26 081 803,50	х
в том числе: на выплаты по оплате труда	2141	119	213	22 879 529,55	26 026 275,70	26 081 803,50	х
на иные выплаты работникам	2142	119		0,00	0,00	0,00	х
денежное довольствие военнослужащих и сотрудников, имеющих специальные звания	2150	131		0,00	0,00	0,00	х
расходы на выплаты военнослужащим и сотрудникам, имеющим специальные звания, зависящие от размера денежного довольствия	2160	133		0,00	0,00	0,00	х
иные выплаты военнослужащим и сотрудникам, имеющим специальные звания	2170	134		0,00	0,00	0,00	х
страховые взносы на обязательное социальное страхование в части выплат персоналу, подлежащих обложению страховыми взносами	2180	139		0,00	0,00	0,00	х
в том числе: на оплату труда стажеров	2181	139		0,00	0,00	0,00	х
социальные и иные выплаты населению, всего	2200	300		300 815,00	0,00	0,00	х
в том числе: социальные выплаты гражданам, кроме публичных нормативных социальных выплат	2210	320		300 815,00	0,00	0,00	х
пособия, компенсации и иные социальные выплаты гражданам, кроме публичных нормативных обязательств	2211	321	263	300 815,00			
из них: пособия, компенсации и иные социальные выплаты гражданам, кроме публичных нормативных обязательств	2212	321	265	0,00	0,00	0,00	х
Иные выплаты текущего характера физическим лицам	2213	321	296	0,00	0,00	0,00	
выплата стипендий, осуществление иных расходов на социальную поддержку обучающихся за счет средств стипендиального фонда	2220	340		0,00	0,00	0,00	х

Наименование показателя	Код строки	Код по бюджетной классификации Российской Федерации ³	Аналитический код ⁴	Сумма			
				на 20 <u>22</u> г. текущий финансовый год	на 20 <u>23</u> г. первый год планового периода	на 20 <u>24</u> г. второй год планового периода	за пределами планового периода
1	2	3	4	5	6	7	8
на премирование физических лиц за достижения в области культуры, искусства, образования, науки и техники, а также на предоставление грантов с целью поддержки проектов в области науки, культуры и искусства	2230	350	296	0,00	0,00	0,00	x
иные выплаты населению	2240	360		0,00	0,00	0,00	x
уплата налогов, сборов и иных платежей, всего	2300	850		9 000,00	9 000,00	9 000,00	x
из них:							
налог на имущество организаций и земельный налог	2310	851	291	0,00	0,00	0,00	x
иные налоги (включаемые в состав расходов) в бюджеты бюджетной системы Российской Федерации, а также государственная пошлина	2320	852	291	6 000,00	6 000,00	6 000,00	x
уплата штрафов (в том числе административных), пеней, иных платежей	2330	853	291	3 000,00	3 000,00	3 000,00	x
возврат в бюджет	2330	853	295	0,00	0,00	0,00	x
безвозмездные перечисления организациям и физическим лицам, всего	2400	x					x
из них:							
гранты, предоставляемые бюджетным учреждениям	2410	613					x
гранты, предоставляемые автономным учреждениям	2420	623					x
гранты, предоставляемые иным некоммерческим организациям (за исключением бюджетных и автономных учреждений)	2430	634					x
гранты, предоставляемые другим организациям и физическим лицам	2440	810					x
взносы в международные организации	2450	862					x
платежи в целях обеспечения реализации соглашений с правительствами иностранных государств и международными организациями	2460	863					x
прочие выплаты (кроме выплат на закупку товаров, работ, услуг)	2500	x					x
Исполнение судебных актов Российской Федерации и мировых соглашений по возмещению причиненного вреда	2520	831					x
расходы на закупку товаров, работ, услуг, всего ⁷	2600	x		41 845 629,00	38 419 214,00	40 151 920,02	0,00
в том числе:							
закупку научно-исследовательских, опытно-конструкторских и технологических работ	2610	241					
закупку товаров, работ, услуг в сфере информационно-коммуникационных технологий	2620	242					
закупку товаров, работ, услуг в целях капитального ремонта государственного (муниципального) имущества	2630	243					
прочую закупку товаров, работ и услуг	2640	244		38 246 450,00	35 258 235,00	36 552 741,02	0,00
из них: работ, услуг	2641	244	220	35 393 450,00	32 485 235,00	33 699 741,02	0,00

Наименование показателя	Код строки	Код по бюджетной классификации Российской Федерации ³	Аналитический код ⁴	Сумма			
				на 20 <u>22</u> г. текущий финансовый год	на 20 <u>23</u> г. первый год планового периода	на 20 <u>24</u> г. второй год планового периода	за пределами планового периода
1	2	3	4	5	6	7	8
	2641	244	221	159 000,00	144 800,00	159 000,00	0,00
	2641	244	222	10 000,00	8 000,00	10 000,00	0,00
	2641	244	223	1 905 397,00	1 607 397,00	1 905 397,00	0,00
	2641	244	225	950 000,00	810 000,00	1 498 714,02	0,00
	2641	119	226	0,00	0,00	0,00	0,00
	2642	244	226	32 369 053,00	29 915 038,00	30 126 630,00	0,00
товаров	2642	244	300	2 853 000,00	2 773 000,00	2 853 000,00	0,00
	2642	244	310	1 540 000,00	1 540 000,00	1 540 000,00	0,00
	2642	244	341	10 000,00	10 000,00	10 000,00	0,00
	2642	244	342	0,00	0,00	0,00	0,00
	2642	244	344	100 000,00	100 000,00	100 000,00	0,00
	2642	244	345	30 000,00	20 000,00	30 000,00	0,00
	2642	244	346	1 148 000,00	1 078 000,00	1 148 000,00	0,00
	2642	244	347	0,00	0,00	0,00	0,00
	2642	244	349	25 000,00	25 000,00	25 000,00	0,00
	2641	247	223	3 599 179,00	3 160 979,00	3 599 179,00	0,00
закупки товаров, работ, услуг в целях создания, развития, эксплуатации и вывода из эксплуатации государственных информационных систем	2650	246					
закупки энергетических ресурсов	2660	247					
капитальные вложения в объекты государственной (муниципальной) собственности, всего	2700	400					
в том числе: приобретение объектов недвижимого имущества государственными (муниципальными) учреждениями	2710	406					
строительство (реконструкция) объектов недвижимого имущества государственными (муниципальными) учреждениями.	2720	407					

Наименование показателя	Код строки	Код по бюджетной классификации Российской Федерации ³	Аналитический код ⁴	Сумма			
				на 20 <u>22</u> г. текущий финансовый год	на 20 <u>23</u> г. первый год планового периода	на 20 <u>24</u> г. второй год планового периода	за пределами планового периода
1	2	3	4	5	6	7	8
Выплаты, уменьшающие доход, всего ⁸	3000	100					X
в том числе:							
налог на прибыль ⁸	3010						X
налог на добавленную стоимость ⁸	3020						X
прочие налоги, уменьшающие доход ⁸	3030						X
Прочие выплаты, всего ⁹	4000	X					X
из них:							
возврат в бюджет средств субсидии	4010	610					X

¹ В случае утверждения решения о бюджете на текущий финансовый год и плановый период.

² Указывается дата подписания Плана, а в случае утверждения Плана уполномоченным лицом учреждения - дата утверждения Плана.

³ В графе 3 отражаются:

по строкам 1100 - 1900 - коды аналитической группы подвида доходов бюджетов классификации доходов бюджетов;

по строкам 1980 - 1990 - коды аналитической группы вида источников финансирования дефицитов бюджетов классификации источников финансирования дефицитов бюджетов;

по строкам 2000 - 2652 - коды видов расходов бюджетов классификации расходов бюджетов;

по строкам 3000 - 3030 - коды аналитической группы подвида доходов бюджетов классификации доходов бюджетов, по которым планируется уплата налогов, уменьшающих доход (в том числе налог на прибыль, налог на добавленную стоимость, единый налог на вмененный доход для отдельных видов деятельности);

по строкам 4000 - 4040 - коды аналитической группы вида источников финансирования дефицитов бюджетов классификации источников финансирования дефицитов бюджетов.

⁴ В графе 4 указывается код классификации операций сектора государственного управления в соответствии с Порядком применения классификации операций сектора государственного управления, утвержденным приказом Министерства финансов Российской Федерации от 29 ноября 2017 г. № 209н (зарегистрирован в Министерстве юстиции Российской Федерации 12 февраля 2018 г., регистрационный номер 50003), и (или) коды иных аналитических показателей, в случае, если Порядком органа - учредителя предусмотрена указанная детализация.

⁵ По строкам 0001 и 0002 указываются планируемые суммы остатков средств на начало и на конец планируемого года, если указанные показатели по решению органа, осуществляющего функции и полномочия учредителя, планируются на этапе формирования проекта Плана либо указываются фактические остатки средств при внесении изменений в утвержденный План после завершения отчетного финансового года.

⁶ Показатели прочих поступлений включают в себя в том числе показатели увеличения денежных средств за счет возврата дебиторской задолженности прошлых лет, включая возврат предоставленных займов (микрозаймов), а также за счет возврата средств, размещенных на банковских депозитах. При формировании Плана (проекта Плана) обособленному(ым) подразделению(ям) показатель прочих поступлений включает показатель поступлений в рамках расчетов между головным учреждением и обособленным подразделением.

⁷ Показатели выплат по расходам на закупки товаров, работ, услуг, отраженные в строке 2600 Раздела 1 "Поступления и выплаты" Плана, подлежат детализации в Разделе 2 "Сведения по выплатам на закупку товаров, работ, услуг" Плана.

⁸ Показатель отражается со знаком "минус".

⁹ Показатели прочих выплат включают в себя в том числе показатели уменьшения денежных средств за счет возврата средств субсидий, предоставленных до начала текущего финансового года, предоставления займов (микрозаймов), размещения автономными учреждениями денежных средств на банковских депозитах. При формировании Плана (проекта Плана) обособленному(ым) подразделению(ям) показатель прочих выплат включает показатель поступлений в рамках расчетов между головным учреждением и обособленным подразделением.

Раздел 2. Сведения по выплатам на закупки товаров, работ, услуг ¹⁰

№ п/п	Наименование показателя	Коды строк	Год начала закупки	Код бюджетной классификации Российской Федерации <10.1>	Сумма			
					на 20 22 г. (текущий финансовый год)	на 20 23 г. (первый год планового периода)	на 20 24 г. (второй год планового периода)	за пределами планового периода
1	2	3	4	4.1	5	6	7	8
1	Выплаты на закупку товаров, работ, услуг, всего ¹¹	26000	x		41 845 629,00	38 419 214,00	40 151 920,02	0,00
1.1	в том числе: по контрактам (договорам), заключенным до начала текущего финансового года без применения норм Федерального закона от 5 апреля 2013 г. № 44-ФЗ "О контрактной системе в сфере закупок товаров, работ, услуг для обеспечения государственных и муниципальных нужд" (Собрание законодательства Российской Федерации, 2013, № 14, ст. 1652; 2018, № 32, ст. 5104) (далее - Федеральный закон № 44-ФЗ) и Федерального закона от 18 июля 2011 г. № 223-ФЗ "О закупках товаров, работ, услуг отдельными видами юридических лиц" (Собрание законодательства Российской Федерации, 2011, № 30, ст. 4571; 2018, № 32, ст. 5135) (далее - Федеральный закон № 223-ФЗ) ¹²	26100	x		1 013 610,00	0,00	0,00	
1.2	по контрактам (договорам), планируемым к заключению в соответствующем финансовом году без применения норм Федерального закона № 44-ФЗ и Федерального закона № 223-ФЗ ¹²	26200	x		0,00	0,00	0,00	
1.3	по контрактам (договорам), заключенным до начала текущего финансового года с учетом требований Федерального закона № 44-ФЗ и Федерального закона № 223-ФЗ ¹³	26300	x		0,00	0,00	0,00	0,00
1.3.1	в том числе - в соответствии с Федеральным законом № 44-ФЗ	26310	x	x	0,00	0,00	0,00	0,00
	из них <10.1>	26310.1	x	x	0,00	0,00	0,00	0,00
1.3.2	в соответствии с Федеральным законом № 223-ФЗ	26320	x	x	0,00	0,00	0,00	0,00
1.4	по контрактам (договорам), планируемым к заключению в соответствующем финансовом году с учетом требований Федерального закона № 44-ФЗ и Федерального закона № 223-ФЗ ¹³	26400	x		40 832 019,00	38 419 214,00	40 151 920,02	0,00
1.4.1	в том числе: за счет субсидий, предоставляемых на финансовое обеспечение выполнения государственного (муниципального) задания	26410	x		37 607 143,00	35 203 966,00	36 407 958,00	0,00
1.4.1.1	в том числе: в соответствии с Федеральным законом № 44-ФЗ	26411	x					
1.4.1.2	в соответствии с Федеральным законом № 223-ФЗ ¹⁴	26412	x		37 607 143,00	35 203 966,00	36 407 958,00	
1.4.2	за счет субсидий, предоставляемых в соответствии с абзацем вторым пункта 1 статьи 78.1 Бюджетного кодекса Российской Федерации	26420	x		1 366 390,00	1 300 000,00	1 828 714,02	0,00
1.4.2.1	в том числе: в соответствии с Федеральным законом № 44-ФЗ	26421	x					
	из них <10.1>	26421.1	x	x	0,00	0,00	0,00	0,00
1.4.2.2	в соответствии с Федеральным законом № 223-ФЗ ¹⁴	26422	x		2 768 304,00	1 300 000,00	1 828 714,02	
1.4.3	за счет субсидий, предоставляемых на осуществление капитальных вложений ¹⁵	26430	x					
	из них <10.1>	26430.1	x	x	0,00	0,00	0,00	0,00
1.4.4	за счет средств обязательного медицинского страхования	26440	x		0,00	0,00	0,00	0,00
1.4.4.1	в том числе: в соответствии с Федеральным законом № 44-ФЗ	26441	x					
1.4.4.2	в соответствии с Федеральным законом № 223-ФЗ ¹⁴	26442	x					
1.4.5	за счет прочих источников финансового обеспечения (приносящая доход деятельность)	26450	x		1 858 486,00	1 915 248,00	1 915 248,00	0,00

№ п/п	Наименование показателя	Коды строк	Год начала закупки	Код бюджетной классификации Российской Федерации <10.1>	Сумма			
					на 20 22 г. (текущий финансовый год)	на 20 23 г. (первый год планового периода)	на 20 24 г. (второй год планового периода)	за пределами планового периода
1	2	3	4	4.1	5	6	7	8
1.4.5.1	в том числе: в соответствии с Федеральным законом № 44-ФЗ	26451	x					
	из них <10.1>	26421.1	x	x	0,00	0,00	0,00	0,00
1.4.5.2	в соответствии с Федеральным законом № 223-ФЗ	26452	x		1 858 486,00	1 915 248,00	1 915 248,00	
2	Итого по контрактам, планируем к заключению в соответствующем финансовом году в соответствии с Федеральным законом № 44-ФЗ, по соответствующему году закупки ¹⁶	26500	x		0,00	0,00	0,00	0,00
	в том числе по году начала закупки:	26510	x					
3	Итого по договорам, планируем к заключению в соответствующем финансовом году в соответствии с Федеральным законом № 223-ФЗ, по соответствующему году закупки	26600	x		0,00	0,00	0,00	0,00
	в том числе по году начала закупки:	26610	x					

Главный бухгалтер



О.В. Журбикова
(расшифровка подписи)

Руководитель финансово-экономической службы



О.В. Журбикова
(расшифровка подписи)

Исполнитель

Журбикова О.В.
(фамилия, инициалы)

5-05-93
(телефон)

" 28 " февраля 20 22 г.

¹⁰ В Разделе 2 "Сведения по выплатам на закупку товаров, работ, услуг" Плана детализируются показатели выплат по расходам на закупку товаров, работ, услуг, отраженные по соответствующим строкам Раздела 1 "Поступления и выплаты" Плана.

^{10.1} В случаях, если учреждению предоставляется субсидия на иные цели, субсидия на осуществление капитальных вложений или грант в форме субсидии в соответствии с абзацем первым пункта 4 статьи 78.1 Бюджетного кодекса Российской Федерации в целях достижения результатов федерального проекта, в том числе входящего в состав соответствующего национального проекта (программы), определенного Указом Президента Российской Федерации от 07 мая 2018 г. № 204 "О национальных целях и стратегических задачах развития Российской Федерации на период до 2024 года" (Собрание законодательства Российской Федерации, 2018, № 20, ст. 2817; № 30, ст. 4717), или регионального проекта, обеспечивающего достижение целей, показателей и результатов федерального проекта (далее - региональный проект), показатели строк 26310, 26421, 26430 и 26451 Раздела 2 "Сведений по выплатам на закупку товаров, работ, услуг" детализируются по коду целевой статьи (8-17 разряды кода классификации расходов бюджетов, при этом в рамках реализации регионального проекта в 8-10 разрядах могут указываться нули)."

¹¹ Плановые показатели выплат на закупку товаров, работ, услуг по строке 26000 Раздела 2 "Сведения по выплатам на закупку товаров, работ, услуг" Плана распределяются на выплаты по контрактам (договорам), заключенным (планируемым к заключению) в соответствии с гражданским законодательством Российской Федерации (строки 26100 и 26200), а также по контрактам (договорам), заключаемым в соответствии с требованиями законодательства Российской Федерации и иных нормативных правовых актов о контрактной системе в сфере закупок товаров, работ, услуг для обеспечения государственных и муниципальных нужд, с детализацией указанных выплат по контрактам (договорам), заключенным до начала текущего финансового года (строка 26300) и планируемым к заключению в соответствующем финансовом году (строка 26400).

¹² Указывается сумма договоров (контрактов) о закупках товаров, работ, услуг, заключенных без учета требований Федерального закона № 44-ФЗ и Федерального закона № 223-ФЗ, в случаях, предусмотренных указанными федеральными законами.

¹³ Указывается сумма закупок товаров, работ, услуг, осуществляемых в соответствии с Федеральным законом № 44-ФЗ и Федеральным законом № 223-ФЗ.

¹⁴ Государственным (муниципальным) бюджетным учреждением показатель не формируется.

¹⁵ Указывается сумма закупок товаров, работ, услуг, осуществляемых в соответствии с Федеральным законом № 44-ФЗ.

¹⁶ Плановые показатели выплат на закупку товаров, работ, услуг по строке 26500 государственного (муниципального) бюджетного учреждения должен быть не менее суммы показателей строк 26410, 26420, 26430, 26440 по соответствующей графе, государственного (муниципального) автономного учреждения - не менее показателя строки 26430 по соответствующей графе.

Приложение № 2 к Порядку составления и утверждения плана финансово-хозяйственной деятельности муниципальных бюджетных и автономных учреждений

2. Обоснование (расчет) плановых показателей поступлений доходов по статье 130 "Доходы от оказания платных услуг, компенсации затрат" аналитической группы подвида доходов бюджетов

Наименование показателя	Код строк и	Сумма, руб		
		На 2022 год (на текущий финансовый год)	На 2023 год (на первый год планового периода)	На 2024 год (на второй год планового периода)
1	2	3	4	5
Задолженность по доходам (дебиторская задолженность по доходам) на начало года	0100	0	0,00	0,00
Полученные предварительные платежи (авансы) по контрактам (договорам) (кредиторская задолженность по доходам) на начало года	0200	0,00	0,00	0,00
Доходы от оказания услуг, выполнения работ, компенсация затрат учреждения, всего	0300	145 958 459,41	143 426 738	144 630 730
в том числе:				
субсидии на финансовое обеспечение выполнения муниципального задания за счет средств бюджета субъекта Российской Федерации, местного бюджета		144 172 258,00	141 465 866	142 669 858
от оказания платных услуг (работ), кроме субсидии на выполнение государственного (муниципального) задания		1 786 201,41	1 960 872	1 960 872
в том числе:				
родительская плата		1 784 110,00	1 840 872	1 840 872
платные услуги		120 000	120 000	120 000
Задолженность по доходам (дебиторская задолженность по доходам) на конец года	0400			
Полученные предварительные платежи (авансы) по контрактам (договорам) (кредиторская задолженность по доходам) на конец года	0500			
Планируемые поступления доходов (с. 0100 - с. 0200 + с. 0300 - с. 0400 + с. 0500)	0600	145 958 459,41	143 426 738	144 630 730

2. Детализированные расчеты поступлений от оказания платных услуг (работ), компенсации затрат учреждений

2.1. Расчет плановых поступлений от оказания услуг (выполнения работ)

Наименование услуги (работы)	Код строки	Плата (тариф) за единицу услуги (работы), руб			Планируемый объем оказания услуг (выполнения работ)			Объем планируемых поступлений, руб					
		На 2022 год (на текущий финансовый год)	На 2023 год (на первый год планового периода)	На 2024 год (на второй год планового периода)	На 2022 год (на текущий финансовый год)	На 2023 год (на первый год планового периода)	На 2024 год (на второй год планового периода)	Коэффициент выравнивания	На 2022 год (на текущий финансовый год)	Коэффициент выравнивания	На 2023 год (на первый год планового периода)	Коэффициент выравнивания	На 2024 год (на второй год планового периода)
1	2	3	4	5	6	7	8		9		10		11
Окружной бюджет									108 324 700		108 322 300		108 322 300
Реализация основных общеобразовательных программ начального общего образования (число обучающихся)	0001	107 796	107 796	107 796	405	406	406	0,977	48 606 073,6	0,97681	48 713 491,7	0,9768	48 713 492
Реализация основных общеобразовательных программ начального общего образования (число обучающихся). Адаптированная образовательная программа (тяжелое нарушение речи ТНР 5.1; ТНР - 5.2)	0002	240 855	240 855	240 855	13	13	13	0,977	1 518 939,8	0,97681	1 518 906,2	0,9768	1 518 906
Реализация основных общеобразовательных программ основного общего образования (число обучающихся). (Углубленное изучение отдельных предметов, предметных областей (профильное обучение))	0003	123 049	123 049	123 049	392	392	392	0,977	47 087 133,8	0,97681	46 977 598,9	0,9768	46 977 599
Реализация основных общеобразовательных программ основного общего образования (число обучающихся). Адаптированная образовательная программа (с задержкой психологического развития)	0004	124 362	124 362	124 362	1	1	1	0,977	108 495,7	0,97681	108 493,3	0,9768	108 493
Реализация основных общеобразовательных программ среднего общего образования (число обучающихся) (Углубленное изучение отдельных предметов, предметных областей (профильное обучение))	0005	132 274	132 274	132 274	93	93	93	0,977	11 175 057,1	0,97681	11 174 809,9	0,9768	11 174 810
Реализация основных общеобразовательных программ основного общего, среднего общего образования (число обучающихся) На выплату компенсации педагогическим работникам по родготовке и проведению ЕГЭ	0006								194 400,00		194 400		194 400
Курсовая подготовка, переподготовка									171 000		171 000		171 000
Местный бюджет									8 590 000		7 386 000		8 590 000
Реализация основных общеобразовательных программ начального общего образования (число обучающихся)	0007	11 714,00	11 714,00	11 714,00	418	419	419	0,415	3 968 580	0,51912	3 419 718	0,5191	3 977 170
Реализация основных общеобразовательных программ основного общего образования (число обучающихся)	0008	11 714,00	11 714,00	11 714,00	393	393	393	0,415	3 736 650	0,51912	3 205 524	0,5191	3 728 060

Реализация основных общеобразовательных программ среднего общего образования (число обучающихся)	0009	11 714,00	11 714,00	11 714,00	93	93	93	0,415	884 770	0,51912	760 758	0,5191	884 770
Питание окружной бюджет (Льготная категория) 336 руб.					238	238	238		15 800 500		15 800 500		15 800 500
Предоставление питания (начальное образование)	0008	53 760,00	53 760,00	53 760,00	133	133	133	1,3	8 832 480	0,74059	8 832 480	1,0454	8 832 480
Предоставление питания (основное общее)	0009	53 760,00	53 760,00	53 760,00	94	94	94	1,3	6 241 198	0,7405	6 241 198	1,0454	6 241 198
Предоставление питания (среднее общее)	0010	53 760,00	53 760,00	53 760,00	11	11	11	1,3	726 823	0,7405	726 823	1,0454	726 823
Питание 1-4 классы 134 руб.					278	278	278		6 031 658,00		6 031 666		6 031 658
Предоставление питания 1-4 классы	0011	16 416,00	16 416,00	16 416,00	278	278	278	0	6 031 658,00	0	6 031 666	1,2811	6 031 658
Питание городской бюджет (Завтраки)					338	338	338		3 100 000,00		1 600 000		1 600 000
Предоставление питания (основное общее) 55,40	0012	8 864,00	8 864,00	8 864,00	273	273	273	0,467	2 390 720	0,8159	1 233 920	0,7279	1 233 920
Предоставление питания (среднее общее) 55,40	0013	8 864,00	8 864,00	8 864,00	65	65	65	0,467	569 160	0,8159	293 760	0,7279	293 760
Питание городской бюджет (Льготная категория)					16	16	16		140 120		72 320		72 320
Предоставление питания (начальное образование)	0014	33 600,00	33 600,00	33 600,00	7	7	7	0,467	61 380	0,62262	31 680	0,6226	31 680
Предоставление питания (основное общее)	0015	33 600,00	33 600,00	33 600,00	7	7	7	0,467	61 380	0,62262	31 680	0,6226	31 680
Предоставление питания (среднее общее)	0016	33 600,00	33 600,00	33 600,00	2	2	2	0,467	17 360	0,62262	8 960	0,6226	8 960
Организация отдыха детей и молодежи									1 789 000		1 789 000		1 789 000
Организация отдыха детей и молодежи	0017	267,75	267,75	267,75	5680	5680	5680	1,137	1 520 650,00	1,13732	1 520 650	1,1373	1 520 650
Организация отдыха детей и молодежи	0018	47,25	47,25	47,25	5680	5680	5680	1,137	268 350,00	1,13744	268 350	1,1374	268 350
Всего по Муниципальному заданию									144 172 258		141 465 866		142 669 858
Платные услуги													
Организация питания(родительская плата)									1 471 610		1 528 371		1 528 371
Предоставление питания (основное общее)	0019	47,2	47,2	47,2	127	136	136		1 113 310		1 177 072		1 177 072
Предоставление питания (среднее общее)	0020	47,2	47,2	47,2	25	25	25		358 300		351 299		351 299
Платные услуги									120 000		120 000		120 000
Школа будущего первоклассника	0021	1200	1200	1200	100	100	100		120 000		120 000		120 000
Пришкольный лагерь									312 500		312 500		312 500
Пришкольный лагерь (родительская плата)	022	2500	2500	2500	125	125	125		312 500		312 500		312 500
ВСЕГО ПО ПРИНОСЯЩЕЙ ДОХОД ДЕЯТЕЛЬНОСТИ									1 904 110		1 960 871		1 960 871
Итого	9000								146 076 368		143 426 737		144 630 729

2.1.1. Справочно: сведения о нормативных правовых актах, устанавливающих размер платы (тарифа) и (или) порядок ее (его) расчета

вид	номер	наименование
1	2	3
Постановление администрации города Лангепаса	2554; 1605;1 215	«Об установлении размера расходов на обеспечение питанием обучающихся питанием обучающихся в общеобразовательных организациях, расположенных на территории городского округа город Лангепас»
Постановление администрации города Лангепаса	299	«Об утверждении тарифов на платные услуги, оказываемые ЛГ МАОУ "Гимназия № 6"»
Постановление Правительства Ханты-Мансийского АО - Югры	567п	«О методиках формирования нормативов обеспечения государственных гарантий реализации прав на получение общедоступного и бесплатного дошкольного образования в муниципальных дошкольных образовательных организациях, формирования нормативов обеспечения государственных гарантий реализации прав на получение общедоступного и бесплатного дошкольного, начального общего, основного общего, среднего общего образования в муниципальных общеобразовательных организациях, обеспечения дополнительного образования детей в муниципальных общеобразовательных организациях, нормативах обеспечения государственных гарантий реализации прав на получение общедоступного и бесплатного дошкольного образования в муниципальных дошкольных образовательных организациях, обеспечения государственных гарантий реализации прав на получение общедоступного и бесплатного дошкольного, начального общего, основного общего, среднего общего образования в муниципальных общеобразовательных организациях, обеспечения дополнительного образования детей в муниципальных общеобразовательных организациях, порядке расходования субвенций, выделяемых бюджетам муниципальных образований Ханты-Мансийского автономного округа - Югры для обеспечения государственных гарантий на получение образования и осуществления переданных им отдельных государственных полномочий, перечне малокомплектных общеобразовательных организаций». (редакция от 17.04.2020)
Приказ департамента образования и молодежной политики	470	«Об установлении нормативных затрат на оказание муниципальных услуг образовательными организациями города Лангепаса на 2021 год и плановый период 2022-2023годы»

5. Обоснование (расчет) плановых показателей поступлений доходов по статье целевые субсидии 150 "Безвозмездные"

Наименование показателя	Код строк и	Сумма, руб		
		На 2021 год (на текущий финансовый год)	На 2022 год (на первый год планового периода)	На 2023 год (на второй год планового периода)
1	2	3	4	5
Задолженность по доходам (дебиторская задолженность по доходам) на начало года	0100			
Полученные предварительные платежи (авансы) по контрактам (договорам) (кредиторская задолженность по доходам) на начало года	0200			
Безвозмездные денежные поступления, всего	0300	9 670 900	8 090 900	8 858 914,02
в том числе:				
Субсидии на иные цели		9 670 900,00	8 090 900	8 858 914,02
Задолженность по доходам (дебиторская задолженность по доходам) на конец года	0400			
Полученные предварительные платежи (авансы) по контрактам (договорам) (кредиторская задолженность по доходам) на конец года	0500			
Планируемые поступления доходов (с. 0100 - с. 0200 + с. 0300 - с. 0400 + с. 0500)	0600	9 670 900,00	8 090 900,00	8 858 914,02

5.1. Расчет плановых поступлений от безвозмездных денежных поступлений

Наименование показателя	Код строк и	Сумма, руб		
		На 2021 год (на текущий финансовый год)	На 2022 год (на первый год планового периода)	На 2023 год (на второй год планового периода)
1	2	3	4	5
Иные межбюджетные трансферты на реализацию мероприятий по содействию трудоустройству граждан	0100	300 000	300 000	70 000
Реализация мероприятий	0200	52 000	52 000	52 000
Расходы на обеспечение деятельности (оказание услуг) муниципальных учреждений	0300	1 000 000,00	500 000	500 000
Ежемесячное денежное вознаграждение за классное руководство работникам государственных и муниципальных общеобразовательных учреждений за счет средств федерального бюджета	0400	5 938 900	5 938 900	6 408 200
Ежемесячное денежное вознаграждение за классное руководство работникам государственных и муниципальных общеобразовательных учреждений за счет средств окружного бюджета	0500	-	-	-
Организация отдыха детей и молодежи	0600	100 000	100 000	100 000
Обеспечение качества и доступности образовательных услуг и эффективности управления образовательными организациями	0700	30 000	30 000	30 000
Курсовая подготовка, переподготовка, повышение квалификации работников муниципальных учреждений	0800	50 000	50 000	50 000
Охрана Муниципальных организаций	0900	2 100 000	1 000 000	1 000 000
Создание оптимальных условий для выявления, поддержки и сопровождение одаренных детей, лидеров в сфере образования	1000	-	-	-
Обеспечение комплексной безопасности и комфортных условий образовательного процесса	1100	100 000	120 000	648 714,02

Руководитель



Н.Н.Девятова

Главный бухгалтер



Журбикова О.В.

Исполнитель: главный бухгалтер Журбикова О.В.

Телефон 8(34669)50593

Дата: 28.02.2022





Расчеты (обоснования) к плану финансово-хозяйственной деятельности муниципального учреждения
1. Расчеты (обоснования) выплат персоналу (строка 2100)

Код видов расходов 111 "Фонд оплаты труда учреждений"

КОСГУ 211 "Заработная плата"

Код строк и	Категория должностей	Утвержденная штатная численность, единиц	Среднемесячный размер оплаты труда на одного работника								Единовременная выплата к отпуску, гр.3*гр.4*12*10%	Фонд оплаты труда на текущий 2022 финансовый год, гр.3*гр.4*12+гр.12	Фонд оплаты труда 2023 на 1-й год планового периода	Фонд оплаты труда 2024 на 2-й год планового периода	
			Всего, гр.5+гр.6+гр.7+гр.9+гр.11	в том числе:						районный					надбавка работающим в местностях
				по должностному окладу	по выплатам компенсации	по выплатам стимулирующего	%	сумма, (гр.5+гр.6+гр.7)*гр.8	%						
1	2	3	4	5	6	7	8	9	10	11	12	13	14	15	
001	Задолженность перед персоналом по оплате труда (кредиторская задолженность) на начало года														
002	Задолженность персонала по полученным авансам (дебиторская задолженность) на начало года														
Источник финансового обеспечения: субсидия на финансовое обеспечение выполнения муниципального задания (федеральный)															
3	Заработная плата (211) за класное руководство	38			5000		50%	2500	50%	2500		4561378	4561378	4921800	
	Социальные пособия и компенсации персоналу в денежной форме (266)	x	x	x	x	x	x	x	x	x	x	0	0	0	
ИТОГО (211+266)												4561378	4561378	4921800	
Источник финансового обеспечения: субсидия на финансовое обеспечение выполнения муниципального задания (окружной бюджет)															
	Заработная плата (211) за ЕГЭ	15	3 942,69	1792,13	0		70%	1 254,49	50%	896,07		118 280,00	118 280,00	118 280,00	
	Социальные пособия и компенсации персоналу в денежной форме (266)	x	x	x	x	x	x	x	x	x	x				
ИТОГО (211+266)												118280,00	118280	118280	
Источник финансового обеспечения: субсидия на финансовое обеспечение выполнения муниципального задания (окружной бюджет)															
	АУП	11,5	624 194,95	236 437,48	0,00	47 287,50	0,70	198 607,48	0,50	141 862,49	749 033,94	8 239 373,30	8 239 373,30	8 239 373,30	
	Бухгалтерия	2	72 515,52	27 468,00	0,00	5 493,60	0,70	23 073,12	0,50	16 480,80	87 018,62	957 204,86	957 204,86	957 204,86	
	Прочие специалисты	7,5	231 920,17	87 848,55	0,00	17 569,71	0,70	73 792,78	0,50	52 709,13	278 304,21	3 172 408,32	3 172 408,32	3 172 408,32	
	Служащие	2	57 908,82	21 935,16	0,00	4 387,03	0,70	18 425,53	0,50	13 161,10	69 490,59	810 089,00	810 089,00	810 089,00	
	Педагогический персонал	9,5	319 443,70	121 001,40	0,00	24 200,28	0,70	101 641,18	0,50	72 600,84	383 332,44	4 216 656,79	4 216 656,79	4 216 656,79	
	Рабочие	32,5	822 948,51	307 160,91	4 562,04	62 344,59	0,70	261 847,28	0,50	187 033,69	987 538,21	12 952 375,28	12 952 375,28	12 952 375,28	
	Педагоги по тарификации	96,39	3 836 005,88	1 453 032,53	0,00	290 606,51	0,70	1 220 547,33	0,50	871 819,52	4 603 207,06	53 898 738,61	53 898 738,61	53 898 738,61	
	Заработная плата (211)	161,39	5 964 937,54								7 157 925,05	84 246 846,15	81 194 700,00	81 194 700,00	
	Социальные пособия и компенсации персоналу в денежной форме (266)	x	x	x	x	x	x	x	x	x	x	440 000,00	343 000,00	343 000,00	
ИТОГО (211+266)												84 805 126,15	81 655 980,00	81 655 980,00	
Источник финансового обеспечения: целевые субсидии на иные межбюджетные трансферты на реализацию мероприятий по содействию трудоустройства граждан															
	Заработная плата (211) биржа		2 150,59	977,54	0	0	0,7	684,28	0,5	488,77	0	230414,80	230414,80	53764	
Источник финансового обеспечения: целевые субсидии															
	Заработная плата (211) администрация		3072	1396,36	0		0,7	977,45	0,5	698,18		39938,5	39938,5	39938,5	
Источник финансового обеспечения: приносящая доход деятельность															
	Заработная плата (211)		35037,00	13271,59	0	2654,318	70%	11148,1356	50%	7962,954	0,00	35 037,00	35 037,00	35 037,00	
	Социальные пособия и компенсации персоналу в денежной форме (266)	x	x	x	x	x	x	x	x	x	x				
ИТОГО (211+266)															
003	ВСЕГО за счет всех источников											89 671 894,45	86 522 748,30	86 706 519,50	
004	Задолженность перед персоналом по оплате труда (кредиторская задолженность) на конец года											0	0	0	
005	Задолженность персонала по полученным авансам (дебиторская задолженность) на конец года											0	0	0	
006	Планируемые выплаты на оплату труда (с.100-с.200+с.300-с.400+с.500)											89 671 894,45	86 522 748,30	86 706 519,50	


КОСГУ 266 "Социальные пособия и компенсации персоналу в денежной форме"

(руб.)

№ п/п	Наименование показателя	Стоимостная оценка показателя		
		Отчетный год (2022)	Текущий год (2023)	Планируемый год (2024)
1	2	3	4	5
1	Предельная величина, облагаемая страховыми взносами в Фонд социального страхования	912000	966000	X
2	Максимальный размер среднедневного заработка, исходя из предельной величины, облагаемой ФСС	X	X	2 572,60
3	Ориентировочное количество первичных больничных листов по болезни самого работника (ед.)	X	X	57
4	Размер пособия за первые три дня нетрудоспособности работника	X	X	440000

КОСГУ 266 "Социальные пособия и компенсации персоналу в денежной форме" (Классное руководство) КФО 5

№ п/п	Наименование показателя	Стоимостная оценка показателя		
		Отчетный год (2022)	Текущий год (2023)	Планируемый год (2024)
1	2	3	4	5
1	Предельная величина, облагаемая страховыми взносами в Фонд социального страхования	912000	966000	X
2	Максимальный размер среднедневного заработка, исходя из предельной величины, облагаемой ФСС	X	X	28,00
3	Ориентировочное количество первичных больничных листов по болезни самого работника (ед.)	X	X	0
4	Размер пособия за первые три дня нетрудоспособности работника	X	X	0

Руководитель учреждения  (Н.Н. Девятова)

Главный бухгалтер учреждения  (О.В. Журбикова)

Исполнитель Журбикова О.В. Телефон 50593

Дата: 28 февраля 2022

	2022	2023	2024
КФО 2	35 037,00	35 037,00	35 037,00
КФО 4	84 805 126,15	81 655 980,00	81 655 980,00
КФО 5	4 831 731,30	4 831 731,30	5 015 502,50
Итого	89 671 894,45	86 522 748,30	86 706 519,50

Код видов расходов 112 "Иные выплаты персоналу учреждений, за исключением фонда оплаты труда"

1.1. Расчеты (обоснования) выплат персоналу при направлении в служебные командировки
на 20__22__ год (на текущий финансовый год) (на первый год планового периода 2023, на второй год планового периода 2024)

N п/п	Наименование расходов	Средний размер выплаты на одного работника в день, руб.	Количество работников, чел.	Количество дней	Сумма на текущий финансовый год, руб. гр. 3 x гр. 4 x гр. 5	Сумма на 1-й год планового периода, руб.	Сумма на 2-й год планового периода, руб.
1	2	3	4	5	6	7	8
1	Компенсация дополнительных расходов, связанных с проживанием вне места постоянного жительства (суточных)(КОСГУ 212)	300,00	2	3	1 800,00	0	0
	ИТОГО	300,00	2	10	1 800,00	0	0
2	Компенсация дополнительных расходов, связанных с проживанием вне места постоянного жительства (КОСГУ 226)	3 500,00	1	7	0,00	0,00	0,00
3	Компенсация за работу по подготовке и проведению ЕГЭ (КОСГУ 226)	3500	7,00	1	0,00		
	ИТОГО	7 000,00	8,00	8	0,00	0,00	0,00
	ВСЕГО:	300,00	10,00	18	1 800,00	0	0

КОСГУ 214 "Прочие несоциальные выплаты персоналу в натуральной форме"

	Наименование расходов	Численность работников, использующих право на компенсацию (пособие)	Члены семьи	Размер компенсации (средняя стоимость проезда), руб.	Сумма, руб. (гр. 2 + гр. 3) x гр. 4	Сумма на 1-й год планового периода, руб.	Сумма на 2-й год планового периода, руб.
1	2	3	4	5	6	7	8
1	Компенсация стоимости проезда к месту проведения отпуска и обратно	45	11	17857,15	978 200,00	500 000,00	500 000,00
2	Компенсация стоимости проезда к месту похорон	0	0	0	0,00	0,00	0,00
2	Компенсация расходов, связанных с проездом и провозом багажа при переезде из районов Крайнего Севера к новому месту жительства	0	0	0	0,00	0,00	0,00
	ИТОГО	45	11	17857,15	978 200,00	500 000,00	500 000,00

КОСГУ 266 "Социальные пособия и компенсации персоналу в денежной форме"

	Наименование расходов	Количество работников, чел.	Стоимость материальной помощи, руб.	Сумма, руб. текущий финансовый год	Сумма на 1-й год планового периода, руб.	Сумма на 2-й год планового периода, руб.
1						
1	Социальные пособия и компенсации персоналу в денежной форме (материальная помощь на похороны)	2	10 000,00	20 000,00	0	0
	ИТОГО			20 000,00	0	0


Руководитель учреждения Дебел (Н.Н.Девятова)

Главный бухгалтер учреждения Олеся (О.В. Журбикова)

Исполнитель: Журбикова О.В. Телефон 50593

Дата: 28.02.2022

	2022	2023	2024
КФО 2	0,00	0,00	0,00
КФО 4	0,00	0,00	0,00
КФО 5	1 000 000,00	500 000,00	500 000,00
итого	1 000 000,00	500 000,00	500 000,00



к Порядку составления и утверждения Плана финансово-хозяйственной деятельности муниципальных бюджетных и автономных учреждений

Расчеты (обоснования) страховых взносов на обязательное страхование в Пенсионный фонд Российской Федерации, в Фонд социального страхования Российской Федерации, в Федеральный фонд обязательного медицинского страхования на 2022_год (на текущий финансовый год) (на первый 2023 год планового периода, на второй 2024 год планового периода)

КФО 4

(руб.)

N п/п	Наименование государственного внебюджетного фонда	Размер базы для начисления страховых взносов 2022 год	Размер базы для начисления страховых взносов 2023 год	Размер базы для начисления страховых взносов 2024 год	Сумма взноса 2022 год	Сумма взноса 2023 год	Сумма взноса 2024 год
1	Страховые взносы в Пенсионный фонд Российской Федерации, всего	84 805 126,15	81 655 980,00	81 655 980,00	14 455 753,51	17 765 598,00	17 765 598,00
	в том числе:						
1.1.	по ставке 22,0%	50 000 000,00	80 000 000,00	80 000 000,00	11 000 000,00	17 600 000,00	17 600 000,00
1.2.	по ставке 10,0%	34 805 126,15	1 655 980,00	1 655 980,00	3 455 753,51	165 598,00	165 598,00
1.3.	с применением пониженных тарифов взносов в Пенсионный фонд Российской Федерации для отдельных категорий плательщиков						
2	Страховые взносы в Фонд социального страхования Российской Федерации, всего	84 805 126,15	81 655 980,00	81 655 980,00	2 628 958,91	2 531 335,38	2 531 335,38
	в том числе:						
2.1.	обязательное социальное страхование на случай временной нетрудоспособности и в связи с материнством по ставке 2,9%	84 805 126,15	81 655 980,00	81 655 980,00	2 459 348,66	2 368 023,42	2 368 023,42
2.2.	обязательное социальное страхование от несчастных случаев на производстве и профессиональных заболеваний по ставке 0,2%	84 805 126,15	81 655 980,00	81 655 980,00	169 610,25	163 311,96	163 311,96
3	Страховые взносы в Федеральный фонд обязательного медицинского страхования, всего (по ставке 5,1%)	84 805 126,15	81 655 980,00	81 655 980,00	4 325 061,43	4 164 454,98	4 164 454,98
	Итого:				21 409 773,85	24 556 520,00	24 556 520,00

КФО 2

(руб.)

N п/п	Наименование государственного внебюджетного фонда	Размер базы для начисления страховых взносов 2022 год	Размер базы для начисления страховых взносов 2023 год	Размер базы для начисления страховых взносов 2024 год	Сумма взноса 2022 год	Сумма взноса 2023 год	Сумма взноса 2024 год
1	Страховые взносы в Пенсионный фонд Российской Федерации, всего	35 037,00	35 037,00	35 037,00	7 708,14	7 708,14	7 708,14
	в том числе:						
1.1.	по ставке 22,0%	35 037,00	35 037,00	35 037,00	7 708,14	7 708,14	7 708,14
1.2.	по ставке 10,0%	0,00					0,00
1.3.	с применением пониженных тарифов взносов в Пенсионный фонд Российской Федерации для отдельных категорий плательщиков						
2	Страховые взносы в Фонд социального страхования Российской Федерации, всего	35 037,00	35 037,00	35 037,00	1 086,15	1 086,15	1 086,15
	в том числе:						
2.1.	обязательное социальное страхование на случай временной нетрудоспособности и в связи с материнством по ставке 2,9%	35 037,00	35 037,00	35 037,00	1 016,07	1 016,07	1 016,07
2.2.	обязательное социальное страхование от несчастных случаев на производстве и профессиональных заболеваний по ставке 0,2%	35 037,00	35 037,00	35 037,00	70,07	70,07	70,07
3	Страховые взносы в Федеральный фонд обязательного медицинского страхования, всего (по ставке 5,1%)	35 037,00	35 037,00	35 037,00	1 786,89	1 786,89	1 786,89
	Итого:				10 587,00	10 587,00	10 587,00

КФО 5

(руб.)

N п/п	Наименование государственного внебюджетного фонда	Размер базы для начисления страховых взносов 2022 год	Размер базы для начисления страховых взносов 2023 год	Размер базы для начисления страховых взносов 2024 год	Сумма взноса 2022 год	Сумма взноса 2023 год	Сумма взноса 2024 год
1	Страховые взносы в Пенсионный фонд Российской Федерации, всего	4 831 731,30	4 831 731,30	5 015 502,50	1 062 966,74	1 062 966,74	1 103 425,29
	в том числе:						
1.1.	по ставке 22,0%	4 831 731,30	4 831 731,30	5 015 502,50	1 062 966,74	1 062 966,74	1 103 425,29
1.2.	по ставке 10,0%	0,00					0,00
1.3.	с применением пониженных тарифов взносов в Пенсионный фонд Российской Федерации для отдельных категорий плательщиков						
2	Страховые взносы в Фонд социального страхования Российской Федерации, всего	4 831 731,30	4 831 731,30	5 015 502,50	149 783,67	149 783,67	155 480,58
	в том числе:						
2.1.	обязательное социальное страхование на случай временной нетрудоспособности и в связи с материнством по ставке 2,9%	4 831 731,30	4 831 731,30	5 015 502,50	140 120,21	140 120,21	145 449,57
2.2.	обязательное социальное страхование от несчастных случаев на производстве и профессиональных заболеваний по ставке 0,2%	4 831 731,30	4 831 731,30	5 015 502,50	9 663,46	9 663,46	10 031,01
3	Страховые взносы в Федеральный фонд обязательного медицинского страхования, всего (по ставке 5,1%)	4 831 731,30	4 831 731,30	5 015 502,50	246 418,30	246 418,30	255 790,63
	Итого:				1 459 168,70	1 459 168,70	1 514 696,50

Руководитель учреждения

(Н.Н.Девятова)


Главный бухгалтер учреждения

(О.В. Журбикова)

Исполнитель: Журбикова О.В. Телефон 50593

Дата: 28.02.2022

	2022	2023	2024
КФО 2	10 587,00	10 587,00	10 587,00
КФО 4	21 409 773,85	24 556 520,00	24 556 520,00
КФО 5	1 459 168,70	1 459 168,70	1 514 696,50
ИТОГО	22 879 529,55	26 026 275,70	26 081 803,50



Вид расходов 851 "Уплата налога на имущество организаций и земельного налога"

КОСГУ 291 "Налоги, пошлины и сборы"

1. Расходы на оплату налога на имущество

Наименование расходов	Остаточная стоимость основных средств, руб.	Ставка налога, %	Сумма исчисленного налога, подлежащего уплате, руб. (на текущий финансовый год)	Сумма исчисленного налога, подлежащего уплате, руб. (на 1-й год планового периода)	Сумма исчисленного налога, подлежащего уплате, руб. (на 2-й год планового периода)
1	2	3	4	5	6
Налог на имущество	0	0	0,00	0	0
Итого			0,00	0	0

Вид расходов 852 "Уплата прочих налогов, сборов и иных платежей"

КОСГУ 291 "Налоги, пошлины и сборы"

Наименование расходов	Сумма, руб. (на текущий финансовый год)	Сумма, руб. (на 1-й год планового периода)	Сумма, руб. (на 2-й год планового периода)
1	2	3	4
Госпошлина	6000	6000	6000
Итого	6 000,00	6000	6000

Вид расходов 853 "Уплата иных платежей"

КОСГУ 290* "Прочие расходы" (КОСГУ 291-299)

Наименование расходов	Сумма, руб. (на текущий финансовый год)	Сумма, руб. (на 1-й год планового периода)	Сумма, руб. (на 2-й год планового периода)
1	2	3	4
Налог на загрязнение	3000	3000	3000
Итого	3 000,00	3000	3000

Руководитель учреждения _____


Н.Н.Девятова

Главный бухгалтер учреждения _____

О.В. Журбикова

Исполнитель Журбикова О.В. Телефон 50593
28.02.2022

	2022	2023	2024
МЗ	9 000,00	9 000,00	9 000,00
ПД	0,00	0,00	0,00
ЦС	0,00	0,00	0,00
итого	9 000,00	9 000,00	9 000,00



к Порядку составления и утверждения Плана финансово-хозяйственной деятельности муниципальных бюджетных и автономных учреждений

Вид расходов 244 "Прочая закупка товаров, работ и услуг "

221 "Услуги связи"

N п/п	Наименование расходов	Единица измерения	№ Контракта (договора), дата	Количество во номеров/шт.	Количество платежей в год	Стоимость за единицу, руб.	Сумма, руб. на текущий финансовый год	Сумма, руб. на 1-й год планового периода	Сумма, руб. на 2-й год планового периода
1	2	3	4	5	6	7	8	9	10
1	Предоставление в пользование абонентской линии	шт	№ 160 от 01.01.2022	5	12	202	12 120,00	12 120,00	12 120,00
2	Предоставление местных телефонных соединений мин/мес	мин	№ 160 от 01.01.2022	250	12	1,53	4 590,00	4 590,00	4 590,00
3	Внутризоновая телефония ТФОПБ100 км	мин	№ 160 от 01.01.2022	20	12	10	2 400,00	2 400,00	2 400,00
4	Внутризоновая телефония ТФОПБ100 км	мин	№ 160 от 01.01.2022	12	12	7,56	1 088,00	1 088,00	1 088,00
5	ДВО связь по паролю ГТС	шт	№ 160 от 01.01.2022	1	12	50	600,00	600,00	600,00
6	Внутризоновая телефония СПС	мин	№ 160 от 01.01.2022	20	12	4,25	1 020,00	1 020,00	1 020,00
7	Услуги междугородней и международной телефонной связи мин/мес	мин	№ 160 от 01.01.2022	55	12	9,37	6 187,00	6 187,00	6 187,00
8	Детализация счета для доставки по e-mail ГТС	шт	№ 160 от 01.01.2022	1	12	30	360,00	360,00	360,00
9	Доставка детализации на e-mail за расчетный период ГТС	шт	№ 160 от 01.01.2022	1	12	30	360,00	360,00	360,00
10	Внутризоновая телефония СПС Урал Ростелеком	мин	№ 160 от 01.01.2022	25	12	4,25	1 275,00	1 275,00	1 275,00
11	Переустановка телефонов в одном здании	шт	по расчету	1	15	1000	15 000,00	4 000,00	15 000,00
ИТОГО:							45 000,00	34 000,00	45 000,00

Услуги Интернета

N п/п	Наименование расходов	Единица измерения	№ Контракта (договора), дата	Количество во номеров/шт.	Количество платежей в год	Стоимость за единицу, руб.	Сумма, руб. на текущий финансовый год	Сумма, руб. на 1-й год планового периода	Сумма, руб. на 2-й год планового периода
1	2	3	4	5	6	7	8	9	10
12	Предоставление статистических IP адресов на 1 адрес юр.лица	шт	№ 100005545 от 01.01.2022	1	12	5400	64800	64800	64800
13	Предоставление статистических IP адресов на 1 адрес юр.лица	шт	№ 160 ADSL от 01.01.2022	1	12	2850	34200	34200	34200
Итого							99000	99000	99000

Услуги прочие

N п/п	Наименование расходов	Единица измерения	№ Контракта (договора), дата	Количество во номеров/шт.	Количество платежей в год	Стоимость за единицу, руб.	Сумма, руб. на текущий финансовый 2021 год	Сумма, руб. на 1-й 2022 год планового периода	Сумма, руб. на 2-й 2023 год планового периода
14	Приобретение почтовых марок, маркированных конвертов, маркированных почтовых бланков	шт.	расчет	100	1	82,8	8280	5080	8280
15	Пересылка почтовых отправлений (включая расходы на упаковку)	шт.	расчет	3	3	120	1080	1080	1080
16	Абонентская плата за пользование почтовым ящиком	шт.	расчет	1	12	395	4740	4740	4740
17	Оформление долгосрочной доверенности	шт.	расчет	1	2	450	900	900	900
ИТОГО:							15 000,00	11800	15000

КФО 5

N п/п	Наименование расходов	Единица измерения	№ Контракта (договора), дата	Количество во номеров/шт.	Количество платежей в год	Стоимость за единицу, руб.	Сумма, руб. на текущий финансовый 2021 год	Сумма, руб. на 1-й 2022 год планового периода	Сумма, руб. на 2-й 2023 год планового периода
1	2	3	4	5	6	7	8	9	10
18	СМС информирование	шт	по расчету	1	12	450	0,00	0,00	0,00
ИТОГО:							0,00	0,00	0,00

	2022	2023	2024
КФО 2	0	0	0
КФО 4	159 000	144 800	159 000
КФО 5	0	0	0
итого	159 000	144 800	159 000

Руководитель учреждения

Н.Н. Девятова

Главный бухгалтер учреждения

(О.В. Журбикова)

Дата: 28.02.2022

Исполнитель: Журбикова О.В. телефон 50593