

Приложение №1  
к Порядку составления и утверждения Плана финансово-хозяйственной деятельности муниципальных бюджетных и автономных учреждений

Согласовано  
заместитель главы города Лангеласа, курирующий  
деятельность учреждения  
(наименование должности уполномоченного лица)  
  
(подпись)  
**А.В. Милкин**  
(расшифровка подписи)  
\* 29 \* декабря 20 22 г.

Утверждаю  
Директор ЛГ МАОУ "Гимназия № 6"  
(наименование должности уполномоченного лица)  
  
(подпись)  
**Н.Н. Девятова**  
(расшифровка подписи)  
\* 29 \* декабря 20 22 г.

План финансово-хозяйственной деятельности на 20 23 г.  
(на 20 23 г. и плановый период 20 24 и 20 25 годов<sup>1</sup>)  
от \* 29 \* декабря 20 22 г.<sup>2</sup>

Орган, осуществляющий

функции и полномочия учредителя Департамент образования и молодежной политики администрации города Лангеласа

Учреждение Лангеласское городское муниципальное автономное общеобразовательное учреждение "Гимназия № 6"

Единица измерения: руб.

Дата  
по Сводному реестру  
глава по БК  
по Сводному реестру  
ИНН  
КПП  
по ОКЕИ

Коды
29.12.2022
090
8607006671
860701001
383

Раздел 1. Поступления и выплаты

Наименование показателя	Код строки	Код по бюджетной классификации Российской Федерации <sup>3</sup>	Аналитический код <sup>4</sup>	Сумма			
				на 20 23 г. текущий финансовый год	на 20 24 г. первый год планового периода	на 20 25 г. второй год планового периода	за пределами планового периода
1	2	3	4	5	6	7	8
Остаток средств на начало текущего финансового года <sup>5</sup>	0001	x	x	84 128,41	0,00	0,00	0,00
Остаток средств на конец текущего финансового года <sup>5</sup>	0002	x	x	0,00	0,00	0,00	0,00
<b>Доходы, всего: (стр.1200+1400)</b>	<b>1000</b>		100	170 059 259,59	175 098 913,00	172 700 503,00	0,00
в том числе:	1100	120	0	0,00	0,00	0,00	0,00
доходы от собственности, всего							

Наименование показателя	Код строки	Код по бюджетной классификации Российской Федерации <sup>3</sup>	Аналитический код <sup>4</sup>	Сумма			
				на 20 <u>23</u> г. текущий финансовый год	на 20 <u>24</u> г. первый год планового периода	на 20 <u>25</u> г. второй год планового периода	за пределами планового периода
1	2	3	4	5	6	7	8
в том числе:	1110		0	0,00	0,00	0,00	0,00
доходы от оказания услуг, работ, компенсации затрат учреждений, всего(стр.1210+1230+1290)	1200	130	130	159 393 023,59	165 641 161,00	163 242 751,00	0,00
в том числе:							
субсидии на финансовое обеспечение выполнения государственного (муниципального) задания за счет средств бюджета публично-правового образования, создавшего учреждение	1210	130	131	157 573 042,00	163 680 289,00	161 281 879,00	0,00
субсидии на финансовое обеспечение выполнения государственного задания за счет средств бюджета Федерального фонда обязательного медицинского страхования	1220	130		0,00	0,00	0,00	0,00
приносящая доход деятельность	1230	130	131	1 819 981,59	1 960 872,00	1 960 872,00	0,00
доходы от возмещений Фондом социального страхования Российской Федерации расходов, всего	1290		139	0,00	0,00	0,00	0,00
доходы от штрафов, пеней, иных сумм принудительного изъятия, всего	1300	140		0,00	0,00	0,00	0,00
в том числе:	1310	140					
безвозмездные денежные поступления, всего	1400	150	150	10 666 236,00	9 457 752,00	9 457 752,00	0,00
в том числе:							
целевые субсидии	1410	150	152	10 666 236,00	9 457 752,00	9 457 752,00	0,00
субсидии на осуществление капитальных вложений	1420	150	155	0,00	0,00	0,00	0,00
прочие доходы, всего	1500	180		0,00	0,00	0,00	0,00
в том числе:	1510	180		0,00	0,00	0,00	0,00
доходы от операций с активами, всего	1900			0,00	0,00	0,00	0,00
в том числе:							
прочие поступления, всего <sup>6</sup>	1980	x		0,00	0,00	0,00	x
из них:							
увеличение остатков денежных средств за счет возврата дебиторской задолженности прошлых лет	1981	510		0,00	0,00	0,00	x

Наименование показателя	Код строки	Код по бюджетной классификации Российской Федерации <sup>3</sup>	Аналитический код <sup>4</sup>	Сумма			
				на 20 <u>23</u> г. текущий финансовый год	на 20 <u>24</u> г. первый год планового периода	на 20 <u>25</u> г. второй год планового периода	за пределами планового периода
1	2	3	4	5	6	7	8
на премирование физических лиц за достижения в области культуры, искусства, образования, науки и техники, а также на предоставление грантов с целью поддержки проектов в области науки, культуры и искусства	2230	350	296	0,00	0,00	0,00	x
иные выплаты населению	2240	360		0,00	0,00	0,00	x
уплата налогов, сборов и иных платежей, всего	2300	850		9 000,00	9 000,00	9 000,00	x
из них:							
налог на имущество организаций и земельный налог	2310	851	291	0,00	0,00	0,00	x
иные налоги (включаемые в состав расходов) в бюджеты бюджетной системы Российской Федерации, а также государственная пошлина	2320	852	291	6 000,00	6 000,00	6 000,00	x
уплата штрафов (в том числе административных), пеней, иных платежей	2330	853	291	3 000,00	3 000,00	3 000,00	x
возврат в бюджет	2330	853	295	0,00	0,00	0,00	x
безвозмездные перечисления организациям и физическим лицам, всего	2400	x					x
из них:							
гранты, предоставляемые бюджетным учреждениям	2410	613					x
гранты, предоставляемые автономным учреждениям	2420	623					x
гранты, предоставляемые иным некоммерческим организациям (за исключением бюджетных и автономных учреждений)	2430	634					x
гранты, предоставляемые другим организациям и физическим лицам	2440	810					x
взносы в международные организации	2450	862					x
платежи в целях обеспечения реализации соглашений с правительствами иностранных государств и международными организациями	2460	863					x
прочие выплаты (кроме выплат на закупку товаров, работ, услуг)	2500	x					x
Исполнение судебных актов Российской Федерации и мировых соглашений по возмещению причиненного вреда	2520	831					x
расходы на закупку товаров, работ, услуг, всего <sup>7</sup>	2600	x		45 940 505,00	44 843 427,00	44 362 427,00	0,00
в том числе:							
закупку научно-исследовательских, опытно-конструкторских и технологических работ	2610	241					
закупку товаров, работ, услуг в сфере информационно-коммуникационных технологий	2620	242					
закупку товаров, работ, услуг в целях капитального ремонта государственного (муниципального) имущества	2630	243					
прочую закупку товаров, работ и услуг	2640	244		42 327 526,00	41 343 448,00	40 763 248,00	0,00
из них: работ, услуг	2641	244	220	38 679 526,00	37 660 448,00	37 420 248,00	0,00

Наименование показателя	Код строки	Код по бюджетной классификации Российской Федерации <sup>3</sup>	Аналитический код <sup>4</sup>	Сумма			
				на 20 <u>23</u> г. текущий финансовый год	на 20 <u>24</u> г. первый год планового периода	на 20 <u>25</u> г. второй год планового периода	за пределами планового периода
1	2	3	4	5	6	7	8
<b>Расходы, всего</b>	<b>2000</b>	<b>x</b>		170 143 388,00	175 098 913,00	172 700 503,00	
в том числе:							
на выплаты персоналу, всего	2100	x		124 193 883,00	130 246 486,00	128 329 076,00	x
в том числе:							
оплата труда	2110	111	211	94 075 411,61	98 724 094,61	97 251 394,61	x
социальные пособия и компенсации персоналу в денежной форме	2111	111	266	440 000,00	440 000,00	440 000,00	x
социальные пособия и компенсации персоналу в денежной форме	2111	112	212	0,00	0,00	0,00	x
прочие выплаты персоналу, в том числе компенсационного характера	2120	112	214	1 200 000,00	1 200 000,00	1 200 000,00	x
прочие выплаты персоналу, в том числе компенсационного характера	2120	112	226	67 800,00	67 800,00	67 800,00	x
социальные пособия и компенсации персоналу в денежной форме	2121	112	266	0,00	0,00	0,00	x
взносы по обязательному социальному страхованию на выплаты по оплате труда работников и иные выплаты работникам учреждений, всего	2140	119	213	28 410 671,39	29 814 591,39	29 369 881,39	x
в том числе:							
на выплаты по оплате труда	2141	119	213	28 410 671,39	29 814 591,39	29 369 881,39	x
на иные выплаты работникам	2142	119		0,00	0,00	0,00	x
денежное довольствие военнослужащих и сотрудников, имеющих специальные звания	2150	131		0,00	0,00	0,00	x
расходы на выплаты военнослужащим и сотрудникам, имеющим специальные звания, зависящие от размера денежного довольствия	2160	133		0,00	0,00	0,00	x
иные выплаты военнослужащим и сотрудникам, имеющим специальные звания	2170	134		0,00	0,00	0,00	x
страховые взносы на обязательное социальное страхование в части выплат персоналу, подлежащих обложению страховыми взносами	2180	139		0,00	0,00	0,00	x
в том числе:							
на оплату труда стажеров	2181	139		0,00	0,00	0,00	x
социальные и иные выплаты населению, всего	2200	300		0,00	0,00	0,00	x
в том числе:							
социальные выплаты гражданам, кроме публичных нормативных социальных выплат	2210	320		0,00	0,00	0,00	x
пособия, компенсации и иные социальные выплаты гражданам, кроме публичных нормативных обязательств	2211	321	263	0,00	0,00	0,00	x
пенсии, пособия, выплачиваемые работодателями, нанимателями бывшим работникам	2212	321	264	0,00	0,00	0,00	x
пособия, компенсации и иные социальные выплаты гражданам, кроме публичных нормативных обязательств	2213	321	265	0,00	0,00	0,00	x
Иные выплаты текущего характера физическим лицам	2214	321	296	0,00	0,00	0,00	
выплата стипендий, осуществление иных расходов на социальную поддержку обучающихся за счет средств стипендиального фонда	2220	340		0,00	0,00	0,00	x


Наименование показателя	Код строки	Код по бюджетной классификации Российской Федерации <sup>3</sup>	Аналитический код <sup>4</sup>	Сумма			
				на 20 23 г. текущий финансовый год	на 20 24 г. первый год планового периода	на 20 25 г. второй год планового периода	за пределами планового периода
1	2	3	4	5	6	7	8
	2641	244	221	159 000,00	159 000,00	159 000,00	0,00
	2641	244	222	10 000,00	10 000,00	10 000,00	0,00
	2641	244	223	2 319 597,00	2 319 597,00	2 179 397,00	0,00
	2641	244	225	1 040 000,00	1 040 000,00	940 000,00	0,00
	2641	244	226	35 150 929,00	34 131 851,00	34 131 851,00	0,00
	2641	244	228	0,00	0,00	0,00	0,00
товаров	2642	244	300	3 648 000,00	3 683 000,00	3 343 000,00	0,00
	2642	244	310	2 000 000,00	2 000 000,00	2 000 000,00	0,00
	2642	244	341	10 000,00	10 000,00	10 000,00	0,00
	2642	244	342	0,00	0,00	0,00	0,00
	2642	244	344	180 000,00	180 000,00	130 000,00	0,00
	2642	244	345	70 000,00	70 000,00	30 000,00	0,00
	2642	244	346	1 363 000,00	1 398 000,00	1 148 000,00	0,00
	2642	244	347	0,00	0,00	0,00	0,00
	2642	244	349	25 000,00	25 000,00	25 000,00	0,00
закупки товаров, работ, услуг в целях создания, развития, эксплуатации и вывода из эксплуатации государственных информационных систем	2650	246					
закупки энергетических ресурсов	2660	247	223	3 612 979,00	3 499 979,00	3 599 179,00	0,00
капитальные вложения в объекты государственной (муниципальной) собственности, всего	2700	400					
в том числе:							
приобретение объектов недвижимого имущества государственными (муниципальными) учреждениями	2710	406					
строительство (реконструкция) объектов недвижимого имущества государственными (муниципальными) учреждениями	2720	407					
специальные расходы	2800	880					

№ п/п	Наименование показателя	Коды строк	Год начала закупки	Код бюджетной классификации Российской Федерации <10.1>	Сумма			
					на 20 22 г. (текущий финансовый год)	на 20 23 г. (первый год планового периода)	на 20 24 г. (второй год планового периода)	за пределами планового периода
1	2	3	4	4.1	5	6	7	8
1.4.5.1	в том числе: в соответствии с Федеральным законом № 44-ФЗ	26451	х					
	из них <10.1>	26421.1	х	х	0,00	0,00	0,00	0,00
1.4.5.2	в соответствии с Федеральным законом № 223-ФЗ	26452	х		1 858 486,00	1 915 248,00	1 915 248,00	
2	Итого по контрактам, планируемым к заключению в соответствующем финансовом году в соответствии с Федеральным законом № 44-ФЗ, по соответствующему году закупки <sup>16</sup> в том числе по году начала закупки:	26500	х		0,00	0,00	0,00	0,00
		26510	х					
3	Итого по договорам, планируемым к заключению в соответствующем финансовом году в соответствии с Федеральным законом № 223-ФЗ, по соответствующему году закупки в том числе по году начала закупки:	26600	х		0,00	0,00	0,00	0,00
		26610	х					

Главный бухгалтер

  
(подпись) О.В. Журбикова  
(расшифровка подписи)

Руководитель финансово-экономической службы

  
(подпись) О.В. Журбикова  
(расшифровка подписи)

Исполнитель

О.В. Журбикова  
(фамилия, инициалы) 5-05-93  
(телефон)

" 29 " декабря 20 22 г.

<sup>10</sup> В Разделе 2 "Сведения по выплатам на закупку товаров, работ, услуг" Плана детализируются показатели выплат по расходам на закупку товаров, работ, услуг, отраженные по соответствующим строкам Раздела 1 "Поступления и выплаты" Плана.

<sup>10.1</sup> В случаях, если учреждению предоставляются субсидии на иные цели, субсидии на осуществление капитальных вложений или гранты в форме субсидии в соответствии с абзацем первым пункта 4 статьи 78.1 Бюджетного кодекса Российской Федерации в целях достижения результатов федерального проекта, в том числе входящего в состав соответствующего национального проекта (программы), определенного Указом Президента Российской Федерации от 07 мая 2018 г. № 204 "О национальных целях и стратегических задачах развития Российской Федерации на период до 2024 года" (Собрание законодательства Российской Федерации, 2018, № 20, ст. 2817; № 30, ст. 4717), или регионального проекта, обеспечивающего достижение целей, показателей и результатов федерального проекта (далее - региональный проект), показатели строк 26310, 26421, 26430 и 26451 Раздела 2 "Сведения по выплатам на закупку товаров, работ, услуг" детализируются по коду целевой статьи (8-17 разряды кода классификации расходов бюджетов, при этом в рамках реализации регионального проекта в 8-10 разрядах могут указываться нули)."

<sup>11</sup> Плановые показатели выплат на закупку товаров, работ, услуг по строке 26900 Раздела 2 "Сведения по выплатам на закупку товаров, работ, услуг" Плана распределяются на выплаты по контрактам (договорам), заключенным (планируемым к заключению) в соответствии с гражданским законодательством Российской Федерации (строки 26100 и 26200), а также по контрактам (договорам), заключаемым в соответствии с требованиями законодательства Российской Федерации и иных нормативных правовых актов о контрактной системе в сфере закупок товаров, работ, услуг для обеспечения государственных и муниципальных нужд, с детализацией указанных выплат по контрактам (договорам), заключенным до начала текущего финансового года (строка 26300) и планируемым к заключению в соответствующем финансовом году (строка 26400).

<sup>12</sup> Указывается сумма договоров (контрактов) о закупках товаров, работ, услуг, заключенных без учета требований Федерального закона № 44-ФЗ и Федерального закона № 223-ФЗ, в случаях, предусмотренных указанными федеральными законами.

<sup>13</sup> Указывается сумма закупок товаров, работ, услуг, осуществляемых в соответствии с Федеральным законом № 44-ФЗ и Федеральным законом № 223-ФЗ.

<sup>14</sup> Государственным (муниципальным) бюджетным учреждением показатель не формируется.

<sup>15</sup> Указывается сумма закупок товаров, работ, услуг, осуществляемых в соответствии с Федеральным законом № 44-ФЗ.

<sup>16</sup> Плановые показатели выплат на закупку товаров, работ, услуг по строке 26500 государственного (муниципального) бюджетного учреждения должны быть не менее суммы показателей строк 26410, 26420, 26430, 26440 по соответствующей графе, государственного (муниципального) автономного учреждения - не менее показатели строки 26430 по соответствующей графе.

Приложение № 2 к Порядку составления и утверждения плана финансово-хозяйственной деятельности муниципальных бюджетных и автономных учреждений

2. Обоснование (расчет) плановых показателей поступлений доходов по статье 130 "Доходы от оказания платных услуг, компенсации затрат" аналитической группы подвида доходов бюджетов

Наименование показателя	Код строк и	Сумма, руб		
		На 2022 год (на текущий финансовый год)	На 2023 год (на первый год планового периода)	На 2024 год (на второй год планового периода)
1	2	3	4	5
Задолженность по доходам (дебиторская задолженность по доходам) на начало года	0100	0	0,00	0,00
Полученные предварительные платежи (авансы) по контрактам (договорам) (кредиторская задолженность по доходам) на начало года	0200	0,00	0,00	0,00
Доходы от оказания услуг, выполнения работ, компенсация затрат учреждения, всего	0300	159 477 152,00	165 617 161	163 218 751
в том числе:				
субсидии на финансовое обеспечение выполнения муниципального задания за счет средств бюджета субъекта Российской Федерации, местного бюджета		157 573 042,00	163 656 289	161 257 879
от оказания платных услуг (работ), кроме субсидии на выполнение государственного (муниципального) задания		1 904 110,00	1 960 872	1 960 872
в том числе:				
родительская плата		1 784 110,00	1 840 872	1 840 872
платные услуги		120 000	120 000	120 000
Задолженность по доходам (дебиторская задолженность по доходам) на конец года	0400			
Полученные предварительные платежи (авансы) по контрактам (договорам) (кредиторская задолженность по доходам) на конец года	0500			
Планируемые поступления доходов (с. 0100 - с. 0200 + с. 0300 - с. 0400 + с. 0500)	0600	159 477 152,00	165 617 161	163 218 751

## 2. Детализированные расчеты поступлений от оказания платных услуг (работ), компенсации затрат учреждений

## 2.1. Расчет плановых поступлений от оказания услуг (выполнения работ)

Наименование услуги (работы)	Код строки	Плата (тариф) за единицу услуги (работы), руб			Планируемый объем оказания услуг (выполнения работ)			Объем планируемых поступлений, руб					
		На 2023 год (на текущий финансовый год)	На 2024 год (на первый год планового периода)	На 2025 год (на второй год планового периода)	На 2023 год (на текущий финансовый год)	На 2024 год (на первый год планового периода)	На 2025 год (на второй год планового периода)	Коэффициент выравнивания	На 2023 год (на текущий финансовый год)	Коэффициент выравнивания	На 2024 год (на первый год планового периода)	Коэффициент выравнивания	На 2025 год (на второй год планового периода)
1	2	3	4	5	6	7	8		9		10		11
<b>Окружной бюджет</b>									<b>118 369 023,00</b>		<b>124 465 110</b>		<b>122 547 700</b>
Реализация основных общеобразовательных программ начального общего образования (число обучающихся)	0001	108 518	108 518	108 518	408	408	408	0,977	52 523 862,2	0,977	55 224 428,7	0,977	54 375 016
Реализация основных общеобразовательных программ начального общего образования (число обучающихся). Адаптированная образовательная программа (тяжелое нарушение речи ТНР 5.1; ТНР - 5.2)	0002	250 526	250 526	250 526	13	13	13	0,977	1 671 752,7	0,977	1 757 707,6	0,977	1 730 672
Реализация основных общеобразовательных программ основного общего образования (число обучающихся). (Углубленное изучение отдельных предметов, предметных областей (профильное обучение))	0003	127 465	127 465	127 465	407	407	407	0,977	52 286 734,1	0,977	54 975 108,5	0,977	54 129 531
Реализация основных общеобразовательных программ основного общего образования (число обучающихся). Адаптированная образовательная программа (с задержкой психологического развития)	0004	129 939	129 939	129 939	1	1	1	0,977	118 564,0	0,977	124 660,1	0,977	122 743
Реализация основных общеобразовательных программ среднего общего образования (число обучающихся) (Углубленное изучение отдельных предметов, предметных областей (профильное обучение))	0005	136 882	136 882	136 882	93	93	93	0,977	11 963 109,9	0,977	12 578 205,1	0,977	12 384 738
Реализация основных общеобразовательных программ основного общего, среднего общего образования (число обучающихся) На выплату компенсации педагогическим работникам по подготовке и проведению ЕГЭ	0006								247 800,00		247 800		247 800
Курсовая подготовка, переподготовка									195 000		195 000		195 000
<b>Местный бюджет</b>									<b>9 458 000</b>		<b>9 345 000</b>		<b>8 864 000</b>
Реализация основных общеобразовательных программ начального общего образования (число обучающихся)	0007	11 714,00	11 714,00	11 714,00	421	421	421	0,415	4 318 523	0,519	4 266 927	0,519	4 047 302
Реализация основных общеобразовательных программ основного общего образования (число обучающихся)	0008	11 714,00	11 714,00	11 714,00	408	408	408	0,415	4 185 165	0,519	4 135 163	0,519	3 922 320



Реализация основных общеобразовательных программ среднего общего образования (число обучающихся)	0009	11 714,00	11 714,00	11 714,00	93	93	93	0,415	954 312	0,519	942 911	0,519	894 378
<b>Питание окружной бюджет (Льготная категория) 336 руб.</b>					<b>238</b>	<b>238</b>	<b>238</b>		<b>17 628 700,00</b>		<b>18 000 000</b>		<b>18 000 000</b>
Предоставление питания (начальное образование)	0008	53 760,00	53 760,00	53 760,00	133	133	133	1,3	9 854 443	0,741	10 062 000	1,045	10 062 000
Предоставление питания (основное общее)	0009	53 760,00	53 760,00	53 760,00	94	94	94	1,3	6 963 337	0,741	7 110 000	1,045	7 110 000
Предоставление питания ( среднее общее)	0010	53 760,00	53 760,00	53 760,00	11	11	11	1,3	810 920	0,741	828 000	1,045	828 000
<b>Питание 1-4 классы 134 руб.</b>					<b>278</b>	<b>278</b>	<b>278</b>		<b>5 591 040,00</b>		<b>5 734 400</b>		<b>5 734 400</b>
Предоставление питания 1-4 классы	0011	16 416,00	16 416,00	16 416,00	278	278	278	0	5 591 040,00	0	5 734 400	1,281	5 734 400
<b>Питание городской бюджет (Завтраки)</b>					<b>338</b>	<b>338</b>	<b>338</b>		<b>3 709 100,00</b>		<b>3 318 600</b>		<b>3 318 600</b>
Предоставление питания (основное общее) 55,40	0012	8 864,00	8 864,00	8 864,00	273	273	273	0,467	2 860 458	0,816	2 559 304	0,728	2 559 304
Предоставление питания ( среднее общее) 55,40	0013	8 864,00	8 864,00	8 864,00	65	65	65	0,467	680 991	0,816	609 295	0,728	609 295
<b>Питание городской бюджет (Льготная категория)</b>					<b>16</b>	<b>16</b>	<b>16</b>		<b>167 651</b>		<b>150 001</b>		<b>150 001</b>
Предоставление питания (начальное образование)	0014	33 600,00	33 600,00	33 600,00	7	7	7	0,467	73 440	0,623	65 708	0,623	65 708
Предоставление питания (основное общее)	0015	33 600,00	33 600,00	33 600,00	7	7	7	0,467	73 440	0,623	65 708	0,623	65 708
Предоставление питания ( среднее общее)	0016	33 600,00	33 600,00	33 600,00	2	2	2	0,467	20 771	0,623	18 584	0,623	18 584
<b>Организация отдыха детей и молодежи</b>									<b>2 179 379,00</b>		<b>2 179 379</b>		<b>2 179 379</b>
Организация отдыха детей и молодежи	0017	267,75	267,75	267,75	4558	4558	4558	1,137	1 852 488,00	1,137	1 852 488	1,137	1 852 488
Организация отдыха детей и молодежи	0018	47,25	47,25	47,25	4558	4558	4558	1,137	326 891,00	1,137	326 891	1,137	326 891
<b>Всего по Муниципальному заданию</b>									<b>157 573 042</b>		<b>163 656 289</b>		<b>161 257 879</b>
<b>Платные услуги</b>													
<b>Организация питания( родительская плата)</b>									<b>1 471 610</b>		<b>1 528 371</b>		<b>1 528 371</b>
Предоставление питания (основное общее)	0019	47,2	47,2	47,2	127	136	136		1 113 310		1 177 072		1 177 072
Предоставление питания ( среднее общее)	0020	47,2	47,2	47,2	25	25	25		358 300		351 299		351 299
Платные услуги									120 000		120 000		120 000
Школа будущего первоклассника	0021	1200	1200	1200	100	100	100		120 000		120 000		120 000
Пришкольный лагерь									312 500		312 500		312 500
Пришкольный лагерь (родительская плата)	022	2500	2500	2500	125	125	125		312 500		312 500		312 500
<b>ВСЕГО ПО ПРИНОСЯЩЕЙ ДОХОД ДЕЯТЕЛЬНОСТИ</b>									<b>1 904 110</b>		<b>1 960 871</b>		<b>1 960 871</b>
<b>Итого</b>	<b>9000</b>								<b>159 477 152</b>		<b>165 617 160</b>		<b>163 218 750</b>

2.1.1. Справочно. сведения о нормативных правовых актах, устанавливающих размер платы (тарифа) и (или) порядок ее (его) расчета

вид	номер	наименование
1	2	3
Постановление администрации города Лангепаса	2554; 1605;1 215	«Об установлении размера расходов на обеспечение питанием обучающихся питанием обучающихся в общеобразовательных организациях, расположенных на территории городского округа город Лангепас»
Постановление администрации города Лангепаса	299	«Об утверждении тарифов на платные услуги, оказываемые ЛГ МАОУ "Гимназия № 6"»
Постановление Правительства Ханты-Мансийского АО - Югры	567п	«О методиках формирования нормативов обеспечения государственных гарантий реализации прав на получение общедоступного и бесплатного дошкольного образования в муниципальных дошкольных образовательных организациях, формирования нормативов обеспечения государственных гарантий реализации прав на получение общедоступного и бесплатного дошкольного, начального общего, основного общего, среднего общего образования в муниципальных общеобразовательных организациях, обеспечения дополнительного образования детей в муниципальных общеобразовательных организациях, нормативов обеспечения государственных гарантий реализации прав на получение общедоступного и бесплатного дошкольного образования в муниципальных дошкольных образовательных организациях, обеспечения государственных гарантий реализации прав на получение дополнительного образования детей в муниципальных общеобразовательных организациях, порядке расходования субвенций, выделяемых бюджетам муниципальных образований Ханты-Мансийского автономного округа - Югры для обеспечения государственных гарантий на получение образования и осуществления переданных им отдельных государственных полномочий, перечне малокомплектных общеобразовательных организаций» (редакция от 17.04.2020)
Приказ департамента образования и молодежной политики	470	«Об установлении нормативных затрат на оказание муниципальных услуг образовательными организациями города Лангепаса на 2021 год и плановый период 2022-2023годы»

5. Обоснование (расчет) плановых показателей поступлений доходов по статье целевые субсидии 150 "Безвозмездные

Наименование показателя	Код строк и	Сумма, руб		
		На 2021 год (на текущий финансовый год)	На 2022 год (на первый год планового периода)	На 2023 год (на второй год планового периода)
1	2	3	4	5
Задолженность по доходам (дебиторская задолженность по доходам) на начало года	0100			
Полученные предварительные платежи (авансы) по контрактам (договорам) (кредиторская задолженность по доходам) на начало года	0200			
Безвозмездные денежные поступления, всего	0300	10 666 237	9 457 752	9 457 752,00
в том числе:				
Субсидии на иные цели		10 666 237,00	9 457 752	9 457 752,00
Задолженность по доходам (дебиторская задолженность по доходам) на конец года	0400			
Полученные предварительные платежи (авансы) по контрактам (договорам) (кредиторская задолженность по доходам) на конец года	0500			
<b>Планируемые поступления доходов (с. 0100 - с. 0200 + с. 0300 - с. 0400 + с. 0500)</b>	<b>0600</b>	<b>10 666 237,00</b>	<b>9 457 752,00</b>	<b>9 457 752,00</b>

5.1. Расчет плановых поступлений от безвозмездных денежных поступлений

Наименование показателя	Код строк и	Сумма, руб		
		На 2021 год (на текущий финансовый год)	На 2022 год (на первый год планового периода)	На 2023 год (на второй год планового периода)
1	2	3	4	5
Иные межбюджетные трансферты на реализацию мероприятий по содействию трудоустройству граждан	0100	320 000	320 000	320 000
Реализация мероприятий	0200	64 000	64 000	64 000
Расходы на обеспечение деятельности (оказание услуг) муниципальных учреждений	0300	1 200 000,00	1 200 000	1 200 000
Ежемесячное денежное вознаграждение за классное руководство работникам государственных и муниципальных общеобразовательных учреждений за счет средств федерального бюджета	0400	6 014 560	6 014 560	6 014 560
Ежемесячное денежное вознаграждение за классное руководство работникам государственных и муниципальных общеобразовательных учреждений за счет средств окружного бюджета	0500	-	-	-
Организация отдыха детей и молодежи	0600	100 000	100 000	100 000
Проведение мероприятий по обеспечению деятельности советников директора по воспитанию и взаимодействию с детскими общественными объединениями в общеобразовательных организациях	0700	597 677	589 192	589 192
Курсовая подготовка, переподготовка, повышение квалификации работников муниципальных учреждений	0800	50 000	50 000	50 000
Охрана Муниципальных организаций	0900	2 200 000	1 000 000	1 000 000
Создание оптимальных условий для выявления, поддержки и сопровождение одаренных детей, лидеров в сфере образования	1000	-	-	-
Обеспечение комплексной безопасности и комфортных условий образовательного процесса	1100	120 000	120 000	120 000,00

Руководитель



Н.Н.Девятова

Главный бухгалтер




Журбикова О.В.

Исполнитель: главный бухгалтер Журбикова О.В.

Телефон 8(34669)50593

Дата: 29.12.2022





Расчеты (обоснования) к плану финансово-хозяйственной деятельности муниципального учреждения  
1. Расчеты (обоснования) выплат персоналу (строка 2100)

Код видов расходов 111 "Фонд оплаты труда учреждений"

КОСГУ 211 "Зароботная плата"

Код строки	Категория должностей	Утвержденная штатная численность, единиц	Среднемесячный размер оплаты труда на одного работника								Единовременная выплата к отпуску, гр.3*гр.4* 12*10%	Фонд оплаты труда на текущий 2023 финансовый год, гр.3*гр.4*12+ гр.12	Фонд оплаты труда 2024 на 1-й год планового периода	Фонд оплаты труда 2025 на 2-й год планового периода
			Всего, гр.5+гр.6+гр.7+гр.9+гр.11	в том числе:				надбавка, работающим в местностях	сумма, (гр.5+гр.6+ гр.7)*гр.8	сумма, (гр.5+гр.6+ гр.7)*гр.10				
				по должностному окладу	по выплатам компенсации	по выплатам стимулирующего	районный							
1	2	3	4	5	6	7	8	9	10	11	12	13	14	15
001	Задолженность перед персоналом по оплате труда (кредиторская задолженность) на начало года													
002	Задолженность персонала по полученным авансам (дебиторская задолженность) на начало года													
Источник финансового обеспечения: субсидия на финансовое обеспечение выполнения муниципального задания (федеральный)														
3	Зароботная плата (211) за класное руководство	38			5000		50%	2500	50%	2500		4619547	4619547	4619547
	Социальные пособия и компенсации персоналу в денежной форме (266)	x	x	x	x	x	x	x	x	x	x	0	0	0
ИТОГО (211+266)												4619547	4619547	4619547
Источник финансового обеспечения: субсидия на иные цели														
	Зароботная плата (211) советник директора	1	34848,00	13200	0	2 640,00	0,70	11 088,00	0,50	7 920,00	41817,60	459095,00	452528	452528
	Социальные пособия и компенсации персоналу в денежной форме (266)	x	x	x	x	x	x	x	x	x	x	0	0	0
ИТОГО (211+266)												459095	452528	452528
Источник финансового обеспечения: субсидия на финансовое обеспечение выполнения муниципального задания (окружной бюджет)														
	Зароботная плата (211) за ЕГЭ	15	3 942,69	1792,13	0		70%	1 254,49	50%	896,07		138 249,00	138 249,00	138 249,00
	Социальные пособия и компенсации персоналу в денежной форме (266)	x	x	x	x	x	x	x	x	x	x			
ИТОГО (211+266)												138249,00	138249	138249
Источник финансового обеспечения: субсидия на финансовое обеспечение выполнения муниципального задания (окружной бюджет)														
	АУП	11,5	648 905,29	245 797,46	0,00	49 159,49	0,70	206 469,87	0,50	147 478,48	778 686,35	8 565 549,89	8 565 549,89	8 565 549,89
	Бухгалтерия	2	84 665,01	32 070,08	0,00	6 414,02	0,70	26 938,87	0,50	19 242,05	101 598,01	1 117 578,15	1 117 578,15	1 117 578,15
	Прочие специалисты	7,5	231 920,17	87 848,55	0,00	17 569,71	0,70	73 792,78	0,50	52 709,13	278 304,21	3 061 346,27	3 061 346,27	3 061 346,27
	Служащие	2	60 219,85	22 810,55	0,00	4 562,11	0,70	19 160,86	0,50	13 686,33	72 263,82	794 902,05	794 902,05	794 902,05
	Педагогический персонал	11,5	319 443,70	121 001,40	0,00	24 200,28	0,70	101 641,18	0,50	72 600,84	383 332,44	4 216 656,79	4 216 656,79	4 216 656,79
	Рабочие	32,5	855 790,95	319 419,17	4 744,10	64 832,65	0,70	272 297,15	0,50	194 497,88	1 026 949,14	11 296 440,58	11 296 440,58	11 296 440,58
	Педагоги по тарификации	98,96	4 344 356,25	1 645 589,49	0,00	329 117,90	0,70	1 382 295,17	0,50	987 353,69	5 213 227,50	59 476 126,29	59 476 126,29	59 476 126,29
	Зароботная плата (211)	165,96	6 545 301,23								7 854 361,48	88 528 600,00	93 183 800,00	91 711 100,00
	Социальные пособия и компенсации персоналу в денежной форме (266)	x	x	x	x	x	x	x	x	x	x	440 000,00	440 000,00	440 000,00
ИТОГО (211+266)												89 106 849,00	93 762 049,00	92 289 349,00
Источник финансового обеспечения: целевые субсидии на иные межбюджетные трансферты на реализацию мероприятий по содействию трудоустройства граждан														
	Зароботная плата (211) биржа		2 150,59	977,54	0	0	0,7	684,28	0,5	488,77	0	245776,00	245776,00	245776
Источник финансового обеспечения: целевые субсидии														
	Зароботная плата (211) администрация		3072	1396,36	0		0,7	977,45	0,5	698,18		49155	49155	49155
Источник финансового обеспечения: приносящая доход деятельность														
	Зароботная плата (211)		35037,00	13271,59	0	2654,318	70%	11148,1356	50%	7962,954	0,00	35 037,00	35 037,00	35 037,00

	Социальные пособия и компенсации персоналу в денежной форме (266)	x	x	x	x	x	x	x	x	x			
	ИТОГО (211+266)												
<b>003</b>	<b>ВСЕГО за счет всех источников</b>										94 056 364,00	98 711 564,00	97 238 864,00
<b>004</b>	Задолженность перед персоналом по оплате труда (кредиторская задолженность) на конец года										0	0	0
<b>005</b>	Задолженность персонала по полученным авансам (дебиторская задолженность) на конец года										0	0	0
<b>006</b>	Планируемые выплаты на оплату труда (с.100-с.200+с.300-с.400+с.500)										<b>94 056 364,00</b>	<b>98 711 564,00</b>	<b>97 238 864,00</b>

КОСГУ 266 "Социальные пособия и компенсации персоналу в денежной форме"

№ п/п	Наименование показателя	Стоимостная оценка показателя (руб.)				
		2020 год	2021 год	2022 год	2023 год	2024 год
1	2	3	4	5	6	7
1	Предельная величина, облагаемая страховыми взносами в Фонд социального страхования	912000	966000	1032000	1032000	1032000
2	Максимальный размер среднегодневного заработка, исходя из предельной величины, облагаемой ФСС	X	X	2 572,60	2736,99	2827,4
2а	Фактический среднегодневной заработок	X	X	2 532,98	2722,22	2788,62
3	Ориентировочное количество первичных больничных листов по	X	X	60	42	41
4	Размер пособия за первые три дня нетрудоспособности работника	X	X	440 000,00	440000	440000

Руководитель учреждения  (Н.Н. Девятова)

Главный бухгалтер учреждения  (О.В. Журбикова)

Исполнитель Журбикова О.В. Телефон 50593  
Дата: 29 декабря 2022

	2023	2024	2025
<b>КФО 2</b>	35 037,00	35 037,00	35 037,00
<b>КФО 4</b>	89 106 849,00	93 762 049,00	92 289 349,00
<b>КФО 5</b>	5 373 573,00	5 367 006,00	5 367 006,00
<b>итого</b>	<b>94 515 459,00</b>	<b>99 164 092,00</b>	<b>97 691 392,00</b>

Код видов расходов 112 "Иные выплаты персоналу учреждений, за исключением фонда оплаты труда"

1.1. Расчеты (обоснования) выплат персоналу при направлении в служебные командировки на 20\_23\_\_год (на текущий финансовый год) (на первый год планового периода 2024, на второй год планового периода 2025)


## КОСГУ 214 "Прочие несоциальные выплаты персоналу в натуральной форме"

	Наименование расходов	Численность работников, использующих право на компенсацию (пособие)	Члены семьи	Размер компенсации (средняя стоимость проезда), руб.	Сумма, руб. (гр. 2 + гр. 3) x гр. 4	Сумма на 1-й год планового периода, руб.	Сумма на 2-й год планового периода, руб.
1	2	3	4	5	6	7	8
1	Компенсация стоимости проезда к месту проведения отпуска и обратно	45	15	20000	1 200 000,00	1 200 000,00	1 200 000,00
2	Компенсация стоимости проезда к месту похорон	0	0	0	0,00	0,00	0,00
2	Компенсация расходов, связанных с проездом и провозом багажа при переезде из районов Крайнего Севера к новому месту жительства	0	0	0	0,00	0,00	0,00
	<b>ИТОГО</b>	<b>45</b>	<b>15</b>	<b>20000</b>	<b>1 200 000,00</b>	<b>1 200 000,00</b>	<b>1 200 000,00</b>

Руководитель учреждения  (Н.Н.Девятова)Главный бухгалтер учреждения  (О.В. Журбикова)Исполнитель: Журбикова О.В. Телефон 30593  
Дата: 29.12.2022

	2023	2024	2025
КФО 2	0,00	0,00	0,00
КФО 4	0,00	0,00	0,00
КФО 5	1 200 000,00	1 200 000,00	1 200 000,00
<b>итого</b>	<b>1 200 000,00</b>	<b>1 200 000,00</b>	<b>1 200 000,00</b>





## к Порядку составления и утверждения Плана финансово-хозяйственной деятельности муниципальных бюджетных и автономных учреждений

Расчеты (обоснования) страховых взносов на обязательное страхование в Пенсионный фонд Российской Федерации, в Фонд социального страхования Российской Федерации, в Федеральный фонд обязательного медицинского страхования на 2023\_год (на текущий финансовый год) (на первый 2024 год планового периода, на второй 2025 год планового периода)

**КФО 4** (руб.)

N п/п	Наименование государственного внебюджетного фонда	Размер базы для начисления страховых взносов 2023 год	Размер базы для начисления страховых взносов 2024 год	Размер базы для начисления страховых взносов 2025 год	Сумма взноса 2023 год	Сумма взноса 2024 год	Сумма взноса 2025 год
1	Страховые взносы в Пенсионный фонд Российской Федерации, всего	89 106 849,00	93 762 049,00	92 289 349,00	18 510 684,90	20 056 204,90	19 908 934,90
	в том числе:						
1.1.	по ставке 22,0%	80 000 000,00	89 000 000,00	89 000 000,00	17 600 000,00	19 580 000,00	19 580 000,00
1.2.	по ставке 10,0%	9 106 849,00	4 762 049,00	3 289 349,00	910 684,90	476 204,90	328 934,90
1.3.	с применением пониженных тарифов взносов в Пенсионный фонд Российской Федерации для отдельных категорий плательщиков						
2	Страховые взносы в Фонд социального страхования Российской Федерации, всего	89 106 849,00	93 762 049,00	92 289 349,00	2 762 312,32	2 906 623,52	2 860 969,82
	в том числе:						
2.1.	обязательное социальное страхование на случай временной нетрудоспособности и в связи с материнством по ставке 2,9%	89 106 849,00	93 762 049,00	92 289 349,00	2 584 098,62	2 719 099,42	2 676 391,12
2.2.	обязательное социальное страхование от несчастных случаев на производстве и профессиональных заболеваний по ставке 0,2%	89 106 849,00	93 762 049,00	92 289 349,00	178 213,70	187 524,10	184 578,70
3	Страховые взносы в Федеральный фонд обязательного медицинского страхования, всего (по ставке 5,1%)	89 106 849,00	93 762 049,00	92 289 349,00	5 504 376,78	5 125 300,94	4 968 646,28
	Итого:				<b>26 777 374,00</b>	<b>28 183 261,00</b>	<b>27 738 551,00</b>

**КФО 2** (руб.)

N п/п	Наименование государственного внебюджетного фонда	Размер базы для начисления страховых взносов 2023 год	Размер базы для начисления страховых взносов 2024 год	Размер базы для начисления страховых взносов 2025 год	Сумма взноса 2023 год	Сумма взноса 2024 год	Сумма взноса 2025 год
1	Страховые взносы в Пенсионный фонд Российской Федерации, всего	35 037,00	35 037,00	35 037,00	7 708,14	7 708,14	7 708,14
	в том числе:						
1.1.	по ставке 22,0%	35 037,00	35 037,00	35 037,00	7 708,14	7 708,14	7 708,14
1.2.	по ставке 10,0%	0,00					0,00
1.3.	с применением пониженных тарифов взносов в Пенсионный фонд Российской Федерации для отдельных категорий плательщиков						
2	Страховые взносы в Фонд социального страхования Российской Федерации, всего	35 037,00	35 037,00	35 037,00	1 086,15	1 086,15	1 086,15
	в том числе:						
2.1.	обязательное социальное страхование на случай временной нетрудоспособности и в связи с материнством по ставке 2,9%	35 037,00	35 037,00	35 037,00	1 016,07	1 016,07	1 016,07
2.2.	обязательное социальное страхование от несчастных случаев на производстве и профессиональных заболеваний по ставке 0,2%	35 037,00	35 037,00	35 037,00	70,07	70,07	70,07
3	Страховые взносы в Федеральный фонд обязательного медицинского страхования, всего (по ставке 5,1%)	35 037,00	35 037,00	35 037,00	1 786,89	1 786,89	1 786,89
	Итого:				<b>10 587,00</b>	<b>10 587,00</b>	<b>10 587,00</b>

**КФО 5** (руб.)

N п/п	Наименование государственного внебюджетного фонда	Размер базы для начисления страховых взносов 2022 год	Размер базы для начисления страховых взносов 2023 год	Размер базы для начисления страховых взносов 2024 год	Сумма взноса 2022 год	Сумма взноса 2023 год	Сумма взноса 2024 год
1	Страховые взносы в Пенсионный фонд Российской Федерации, всего	5 373 573,00	5 367 006,00	5 367 006,00	1 182 080,01	1 180 651,51	1 180 651,51
	в том числе:						
1.1.	по ставке 22,0%	5 373 573,00	5 367 006,00	5 367 006,00	1 182 080,01	1 180 651,51	1 180 651,51
1.2.	по ставке 10,0%	0,00					0,00
1.3.	с применением пониженных тарифов взносов в Пенсионный фонд Российской Федерации для отдельных категорий плательщиков						
2	Страховые взносы в Фонд социального страхования Российской Федерации, всего	5 373 573,00	5 367 006,00	5 367 006,00	166 580,76	166 377,19	166 377,19
	в том числе:						
2.1.	обязательное социальное страхование на случай временной нетрудоспособности и в связи с материнством по ставке 2,9%	5 373 573,00	5 367 006,00	5 367 006,00	155 833,62	155 643,17	155 643,17
2.2.	обязательное социальное страхование от несчастных случаев на производстве и профессиональных заболеваний по ставке 0,2%	5 373 573,00	5 367 006,00	5 367 006,00	10 747,15	10 734,01	10 734,01
3	Страховые взносы в Федеральный фонд обязательного медицинского страхования, всего (по ставке 5,1%)	5 373 573,00	5 367 006,00	5 367 006,00	274 052,22	273 717,31	273 717,31
	Итого:				<b>1 622 713,00</b>	<b>1 620 746,00</b>	<b>1 620 746,00</b>

Руководитель учреждения

(Н.Н.Девятова)


Главный бухгалтер учреждения

(О.В. Журбикова)

Исполнитель: Журбикова О.В. Телефон 50593

Дата: 29.12.2022

	2023	2024	2025
КФО 2	10 587,00	10 587,00	10 587,00
КФО 4	26 777 374,00	28 183 261,00	27 738 551,00
КФО 5	1 622 713,00	1 620 746,00	1 620 746,00
Итого	<b>28 410 673,99</b>	<b>29 814 593,99</b>	<b>29 369 884,00</b>



**Вид расходов 851 "Уплата налога на имущество организаций и земельного налога"**

КОСГУ 291 "Налоги, пошлины и сборы"

1. Расходы на оплату налога на имущество

Наименование расходов	Остаточная стоимость основных средств, руб.	Ставка налога, %	Сумма исчисленного налога, подлежащего уплате, руб. (на текущий финансовый год)	Сумма исчисленного налога, подлежащего уплате, руб. (на 1-й год планового периода)	Сумма исчисленного налога, подлежащего уплате, руб. (на 2-й год планового периода)
1	2	3	4	5	6
Налог на имущество	0	0	0,00	0	0
<b>Итого</b>			<b>0,00</b>	<b>0</b>	<b>0</b>

**Вид расходов 852 "Уплата прочих налогов, сборов и иных платежей"**

КОСГУ 291 "Налоги, пошлины и сборы"


Наименование расходов	Сумма, руб. (на текущий финансовый год)	Сумма, руб. (на 1-й год планового периода)	Сумма, руб. (на 2-й год планового периода)
1	2	3	4
Госпошлина	6000	6000	6000
<b>Итого</b>	<b>6 000,00</b>	<b>6000</b>	<b>6000</b>

**Вид расходов 853 "Уплата иных платежей"**

КОСГУ 290\* "Прочие расходы" (КОСГУ 291-299)

Наименование расходов	Сумма, руб. (на текущий финансовый год)	Сумма, руб. (на 1-й год планового периода)	Сумма, руб. (на 2-й год планового периода)
1	2	3	4
Налог на загрязнение	3000	3000	3000
<b>Итого</b>	<b>3 000,00</b>	<b>3000</b>	<b>3000</b>

Руководитель учреждения \_\_\_\_\_



Н.Н.Девятова

Главный бухгалтер учреждения \_\_\_\_\_



О.В. Журбикова

Исполнитель Журбикова О.В. Телефон 50593  
29.12.2022

	2023	2024	2025
МЗ	9 000,00	9 000,00	9 000,00
ПД	0,00	0,00	0,00
НС	0,00	0,00	0,00
<b>итого</b>	<b>9 000,00</b>	<b>9 000,00</b>	<b>9 000,00</b>



Вид расходов 244 "Прочая закупка товаров, работ и услуг"

221 "Услуги связи"

N п/п	Наименование расходов	Единица измерения	№ Контракта (договора), дата	Количество номеров/шт.	Количество платежей в год	Стоимость за единицу, руб.	Сумма, руб. на текущий финансовый год	Сумма, руб. на 1-й год планового периода	Сумма, руб. на 2-й год планового периода
1	Предоставление в пользование абонентской линии	шт	№ 160 от 01.01.2023	5	12	202	12 120,00	12 120,00	12 120,00
2	Предоставление местных телефонных соединений мин/мес	мин	№ 160 от 01.01.2023	250	12	1,53	4 590,00	4 590,00	4 590,00
3	Внутризоновая телефония ТФОПБ100 км	мин	№ 160 от 01.01.2023	20	12	10	2 400,00	2 400,00	2 400,00
4	Внутризоновая телефония ТФОПБ100 км	мин	№ 160 от 01.01.2023	12	12	7,56	1 088,00	1 088,00	1 088,00
5	ДВО связь по паролю ГТС	шт	№ 160 от 01.01.2023	1	12	50	600,00	600,00	600,00
6	Внутризоновая телефония СПС	мин	№ 160 от 01.01.2023	20	12	4,25	1 020,00	1 020,00	1 020,00
7	Услуги междугородней и международной телефонной связи мин/мес	мин	№ 160 от 01.01.2023	55	12	9,37	6 187,00	6 187,00	6 187,00
8	Детализация счета для доставки по e-mail ГТС	шт	№ 160 от 01.01.2023	1	12	30	360,00	360,00	360,00
9	Доставка детализации на e-mail за расчетный период ГТС	шт	№ 160 от 01.01.2023	1	12	30	360,00	360,00	360,00
10	Внутризоновая телефония СПС Урал Ростелеком	мин	№ 160 от 01.01.2023	25	12	4,25	1 275,00	1 275,00	1 275,00
11	Переустановка телефонов в одном здании	шт	по расчету	2	1	7500	15 000,00	15 000,00	15 000,00
<b>ИТОГО:</b>							<b>45 000,00</b>	<b>45 000,00</b>	<b>45 000,00</b>

Услуги Интернета

N п/п	Наименование расходов	Единица измерения	№ Контракта (договора), дата	Количество номеров/шт.	Количество платежей в год	Стоимость за единицу, руб.	Сумма, руб. на текущий финансовый год	Сумма, руб. на 1-й год планового периода	Сумма, руб. на 2-й год планового периода
12	Предоставление статистических IP адресов на 1 адрес юр лица	шт	№ 100005545 от 01.01.2023	1	12	5400	64800	64800	64800
13	Предоставление статистических IP адресов на 1 адрес юр лица	шт	№ 160 ADSL от 01.01.2023	1	12	2850	34200	34200	34200
<b>Итого</b>							<b>99000</b>	<b>99000</b>	<b>99000</b>

Услуги прочие

N п/п	Наименование расходов	Единица измерения	№ Контракта (договора), дата	Количество номеров/шт.	Количество платежей в год	Стоимость за единицу, руб.	Сумма, руб. на текущий финансовый 2023 год	Сумма, руб. на 1-й 2024 год планового периода	Сумма, руб. на 2-й 2025 год планового периода
14	Приобретение почтовых марок, маркированных конвертов, маркированных почтовых бланков	шт.	расчет	100	1	82,8	8280	8280	8280
15	Пересылка почтовых отправлений (включая расходы на упаковку)	шт.	расчет	3	3	120	1080	1080	1080
16	Абонентская плата за пользование почтовым ящиком	шт.	расчет	1	12	395	4740	4740	4740
17	Оформление долгосрочной доверенности	шт	расчет	1	2	450	900	900	900
<b>ИТОГО:</b>							<b>15 000,00</b>	<b>15000</b>	<b>15000</b>

КФО 5

N п/п	Наименование расходов	Единица измерения	№ Контракта (договора), дата	Количество номеров/шт.	Количество платежей в год	Стоимость за единицу, руб.	Сумма, руб. на текущий финансовый 2023 год	Сумма, руб. на 1-й 2024 год планового периода	Сумма, руб. на 2-й 2025 год планового периода
18	СМС информирование	шт	по расчету	1	12	450	0,00	0,00	0,00
<b>ИТОГО:</b>							<b>0,00</b>	<b>0,00</b>	<b>0,00</b>


	2023	2024	2025
КФО 2	0	0	0
КФО 4	159 000	159 000	159 000
КФО 5	0	0	0
<b>итого</b>	<b>159 000</b>	<b>159 000</b>	<b>159 000</b>

Руководитель учреждения Дебат Н.Н.Девятлова

Главный бухгалтер учреждения Оммура (О.В. Журбикова)

Дата: 29.12.2022

Исполнитель: Журбикова О.В. телефон 50595



Вид расходов 244 "Прочая закупка товаров, работ и услуг "  
222 "Транспортные услуги"

Наименование расходов	№ Контракта (договора), дата	Единица измери я	Количество	Стоимость за единицу, руб.	Сумма, руб. на текущий финансовый год	Сумма, руб. на 1-й год планового периода	Сумма, руб. на 2-й год планового периода
1	2	3	4	5	6	7	9
Оказание услуг на вывоз крупногабаритного мусора	по расчету	час	5,00	2 000,00	10 000,00	10 000,00	10 000,00
ИТОГО:					<b>10 000,00</b>	<b>10 000,00</b>	<b>10 000,00</b>

Руководитель учреждения  (Н.Н.Девятова)


Главный бухгалтер учреждения  (Журбикова О.В.)

Исполнитель: Журбикова О.В. Телефон: 50593

	2023	2024	2025
МЗ	10 000,00	10 000,00	10 000,00
ПД	0	0	0
ЦС	0	0	0
<b>ИТОГО</b>	<b>10 000,00</b>	<b>10 000,00</b>	<b>10 000,00</b>

29.12.2022





## к Порядку составления и утверждения Плана финансово-хозяйственной деятельности муниципальных бюджетных и автономных учреждений

## Вид расходов 244 "Прочая закупка товаров, работ и услуг "

КОСГУ 223 "Коммунальные услуги"

КФО 4

№ п/п	Наименование расходов	№ контракта (договора), дата	Единица измерения	Количество	Стоимость за единицу, руб.	Сумма, руб. на текущий 2023 финансовый год	Сумма, руб. на текущий 2024 финансовый год	Сумма, руб. на 2-й 2025 год планового периода
1	<b>Холодное водоснабжение:</b>					<b>237 465,00</b>	<b>237 465,00</b>	<b>237 465,00</b>
	в том числе по объектам: Ул.Мира 24 а	21 ВИБ от 01.01.2023	м3	1500	52,77	79 155,00	79 155,00	79 155,00
	Ул.Мира 28, корпус Б		м3	3000	52,77	158 310,00	158 310,00	158 310,00
3	<b>Водоотведение</b>					<b>1 136 835,09</b>	<b>1 136 835,09</b>	<b>1 136 835,09</b>
	в том числе по объектам: Ул.Мира 24 а	21 ВИБ от 01.01.2023	м3	2500	54	135 000,00	135 000,00	135 000,00
	Ул.Мира 28, корпус Б		м3	5000	54	270 000,00	270 000,00	270 000,00
	Водоотведение (загрязнение)					731 835,09	731 835,09	731 835,09
	Услуги обращения с ТКО	ЮЗО1КОЛР 00000469 от 01.01.2023	м3	153,00	821,57	125 699,91	125 699,91	125 699,91
						<b>1 500 000,00</b>	<b>1 500 000,00</b>	<b>1 500 000,00</b>

КФО 2

№ п/п	Наименование расходов	№ контракта (договора), дата	Единица измерения	Количество	Стоимость за единицу, руб.	Сумма, руб. на текущий 2023 финансовый год	Сумма, руб. на текущий 2024 финансовый год	Сумма, руб. на 2-й 2025 год планового периода
1	<b>Холодное водоснабжение:</b>					<b>4 200,00</b>	<b>4 200,00</b>	<b>4 200,00</b>
	в том числе по объектам: Ул.Мира 24 а	21 ВИБ от 01.01.2023	м3	80	52,77	4 200,00	4 200,00	4 200,00
3	<b>Водоотведение</b>					<b>5 800,00</b>	<b>5 800,00</b>	<b>5 800,00</b>
	в том числе по объектам: Ул.Мира 24 а	21 ВИБ от 01.01.2023	м3	110	54	5 800,00	5 800,00	5 800,00
						<b>10 000,00</b>	<b>10 000,00</b>	<b>10 000,00</b>

	2023	2024	2025
КФО 2	10 000,00	10 000,00	10 000,00
КФО 4	1 500 000,00	1 500 000,00	1 500 000,00
КФО 5	0	0	0
<b>итого</b>	<b>1 510 000,00</b>	<b>1 510 000,00</b>	<b>1 510 000,00</b>

9

## Вид расходов 247 "Закупка энергетических ресурсов"

КОСГУ 223 "Коммунальные услуги"

КФО 4

№ п/п	Наименование расходов	№ контракта (договора), дата	Единица измерения	Количество	Стоимость за единицу, руб.	Сумма, руб. на текущий 2023 финансовый год	Сумма, руб. на текущий 2024 финансовый год	Сумма, руб. на 2-й 2025 год планового периода
1	<b>Энергоснабжение: Всего</b>			<b>229921</b>		<b>1 557 784,62</b>	<b>1 557 784,62</b>	<b>1 557 784,62</b>
	в том числе по объектам: ул. Мира 24 а	ЭС-1919000090/23	МВт.ч	93500	6,775325	633 492,90	633 492,90	633 492,90

	ул. Мира 28, корпус Б	от 01.01.2023	МВт.ч	136421	6,775325	924 291,72	924 291,72	924 291,72
2	<b>Теплоснабжение</b>					<b>2 036 700,00</b>	<b>1 923 700,00</b>	<b>1 882 700,00</b>
	в том числе по объектам: ул. Мира 24 а	21Т от 01.01.2023	Гкал	445	1860	827 700,00	714 700,00	673 700,00
	ул. Мира 28, корпус Б		Гкал	650	1860	1 209 000,00	1 209 000,00	1 209 000,00
2	<b>Горячее водоснабжение:</b>					<b>768 715,38</b>	<b>768 715,38</b>	<b>768 715,38</b>
	в том числе по объектам: Ул. Мира 24 а	21 ГВС от 01.01.2023	м3	450	52,77	23 746,50	23 746,50	23 746,50
	Ул. Мира 28, корпус Б		м3	900	52,77	47 468,88	47 468,88	47 468,88
	в том числе по объектам: Ул. Мира 24 а (компонент на теплоэнергию)		Гкал	110	1860	204 600,00	204 600,00	204 600,00
	Ул. Мира 28, корпус Б (компонент на теплоэнергию)		Гкал	265	1860	492 900,00	492 900,00	492 900,00
						<b>4 363 200,00</b>	<b>4 250 200,00</b>	<b>4 209 200,00</b>


**КФО 2**

№ п/п	Наименование расходов	№ контракта (договора), дата	Единица измерения	Количество	Стоимость за единицу, руб.	Сумма, руб. на текущий 2023 финансовый год	Сумма, руб. на текущий 2024 финансовый год	Сумма, руб. на 2-й 2025 год планового периода
1	2	3	4	5	6	7	8	9
1	<b>Энергоснабжение: Всего</b>			<b>200</b>		<b>1 355,00</b>	<b>1 355,00</b>	<b>1 355,00</b>
	в том числе по объектам: ул. Мира 24 а	ЭС-1919000090/23 от 01.01.2023	МВт.ч	200	6,775325	1 355,00	1 355,00	1 355,00
	ул. Мира 28, корпус Б		МВт.ч	0	0	0,00	0,00	0,00
2	<b>Теплоснабжение</b>					<b>37 200,00</b>	<b>37 200,00</b>	<b>37 200,00</b>
	в том числе по объектам: ул. Мира 24 а	21Т от 01.01.2023	Гкал	20	1860	37 200,00	37 200,00	37 200,00
	ул. Мира 28, корпус Б		Гкал	0	0	0,00	0,00	0,00
2	<b>Горячее водоснабжение:</b>					<b>29 483,00</b>	<b>29 483,00</b>	<b>29 483,00</b>
	в том числе по объектам: Ул. Мира 24 а	21 ГВС от 01.01.2023	м3	30	52,77	1 583,00	1 583,00	1 583,00
	в том числе по объектам: Ул. Мира 24 а (компонент на холодную воду)		Гкал	15	1860	27 900,00	27 900,00	27 900,00
						<b>68 038,00</b>	<b>68 038,00</b>	<b>68 038,00</b>

	2023	2024	2025
КФО 2	68 038	68 038	68 038
КФО 4	4 363 200	4 250 200	4 209 200
КФО 5	0	0	0
<b>итого</b>	<b>4 431 238</b>	<b>4 318 238</b>	<b>4 277 238</b>

**Итого по КВР 244; 247**

	2023	2024	2025
КФО 2	78038	78038	78038
КФО 4	5863200	5750200	5709200
КФО 5	0	0	0
<b>Всего</b>	<b>5941238</b>	<b>5828238</b>	<b>5787238</b>

Руководитель учреждения  (Н.Н. Девятова)

Главный бухгалтер учреждения  (Журбикова О.В.)

Дата: 29.12.2022

Исполнитель: Журбикова О.В. Телефон: 50593

Вид расходов 244 "Прочая закупка товаров, работ и услуг"  
225 "Работы, услуги по содержанию имущества"

КФО 4

№ п/п	Наименование расходов	№ Контракта (договора), дата	Единица измерения	Количество	Стоимость за единицу, руб.	Сумма, руб на текущий финансовый год	Сумма, руб на 1-й год планового периода	Сумма, руб на 2-й год планового периода
1	2	3	4	5	6	7	8	9
1	Дезинсекция и дератизация	№ 13 от 01.01.2023	мес	24	2800	67 200,00	67 200,00	67 200,00
2	Измерение изоляции пищеблока 1 раз в год (Мира 24 а)	договор № 5 от 09.01.2023	шт	1	28 665,00	28 665,00	28 665,00	28 665,00
3	Измерение изоляции в 3 года Мира 24 а, Мира 28 корпус Б	договор № 6 от 09.01.2023	шт	2	20 500,00	0,00	41 000,00	0,00
4	Техническое обслуживание системы речевого оповещения	договор № 5 от 01.01.2023	мес	12	5261,24	63 134,85	63 134,85	63 134,85
5	Техническое обслуживание систем пожарной сигнализации Мира 24 а, Мира 28 корпус Б	№ 58 от 01.01.2023	мес	24	4650	111 600,00	111 600,00	111 600,00
6	Техническое обслуживание систем видеонаблюдения Мира 24 а, Мира 28 корпус Б	№ 59 от 01.01.2023	мес	24	5512,5	132 300,00	132 300,00	132 300,00
7	Техническое обслуживание систем приточной и вытяжной вентиляции	№ 60 от 01.01.2023	мес	2	7000	14 000,00	14 000,00	14 000,00
8	Выполнение работ по планово-предупредительному ремонту электрооборудования	№ 13/ППР от 01.01.2023	шт	1	36556,65	36 556,65	36 556,65	36 556,65
9	Услуги по техническому обслуживанию систем безопасности (тревожная кнопка)	№ 059-22/ТО/СБ от 01.01.2023	мес	24	700	16 800,00	16 800,00	16 800,00
10	Услуги по техническому обслуживанию и ремонту объектового оборудования ПАК "СТРЕЛЕЦ-МОНИТОРИНГ"	№ 089/ТО/СМ от 01.01.2023	мес	12	3858,75	46 305,00	46 305,00	46 305,00
11	Оказание услуг по техническому обслуживанию электрооборудования по разовым заявкам	№ 13/ТО от 01.01.2023	мес	12	3706,63	44 479,50	44 479,50	44 479,50
12	Услуги по техническому и сервисному обслуживанию приборов учета тепловой энергии, горячего и холодного водоснабжения	№ 060-22/ТО/АТС от 01.01.2023	мес	12	3545	42 540,00	42 540,00	42 540,00
13	Проверка весов Мира 24 а 1 раз в год	расчет	шт	1	9518	9 518,00	9 518,00	9 518,00
14	Проверка работоспособности пожарных кранов (7 кранов)	расчет	шт	7	2858,58	20 011,00	20 011,00	20 011,00
16	Техническое обслуживание огнетушителей	расчет	шт	10	700	7 000,00	7 000,00	7 000,00
17	Зарядка огнетушителей	расчет	шт	20	350	7 000,00	7 000,00	7 000,00
18	Испытание огнетушителей	расчет	шт	20	150	3 000,00	3 000,00	3 000,00
19	Замена огнетушителей	расчет	шт	5	5000	25 000,00	25 000,00	25 000,00
20	Очистка крыши здания от снега, наледи и сосулек	б/н от 09.01.2023	кв м	930,3	180	167 455,00	167 455,00	87 455,00
21	Визуальный осмотр крыши	расчет	кв.м	1000	9	9 000,00	9 000,00	9 000,00
22	Оказание услуг по гидравлическому испытанию трубопроводов систем отопления, водопровода и горячего водоснабжения диаметром до 50 мм	расчет	шт	2	10000	20 000,00	20 000,00	10 000,00
23	Услуги по экспертизе технического состояния оборудования для списания	расчет	шт	200	100	20 000,00	20 000,00	20 000,00
24	Оказание услуг по ремонту оборудования и заправка картриджей	расчет	шт	80	375	10 000,00	10 000,00	10 000,00
25	Оказание услуг по техническому обслуживанию и ремонту автоматического шлагбаума по разовым заявкам	расчет	шт	2	2500	2 500,00	2 500,00	2 500,00
26	Ответственный за безопасность теплоустановок	№ 2 от 01.01.2023	мес	24	1600	38 400,00	38 400,00	38 400,00
27	Услуги ответственного лица за электрохозяйство	№ 13/ОЭ от 01.01.2023	мес	12	600	7 200,00	7 200,00	7 200,00
28	Проведение электронизмерительных работ	№14/ЭТЛ от 01.01.2023	шт	1	20000	20 000,00	20 000,00	10 000,00
29	Испытание по контролю качества огнезащитной обработки	расчет	шт	1	9000	9 000,00	9 000,00	9 000,00
30	Обслуживание лифта	расчет	мес	12	3000	36 000,00	36 000,00	36 000,00
31	Обслуживание турникета	расчет	мес	24	2000	48 000,00	48 000,00	48 000,00
<b>ИТОГО:</b>						<b>1 000 000,00</b>	<b>1 000 000,00</b>	<b>900 000,00</b>

КФО 5

24	Замена пожарной сигнализации	расчет	шт	1	40 000	40 000,00	40 000,00	40 000,00
<b>ИТОГО:</b>						<b>40 000,00</b>	<b>40 000,00</b>	<b>40 000,00</b>
<b>ВСЕГО:</b>						<b>1 040 000,00</b>	<b>1 040 000,00</b>	<b>940 000,00</b>


Руководитель учреждения  (Н.Н. Девятова)

Главный бухгалтер учреждения  О.В. Журбикова

Дата: 29.12.2022

Исполнитель: Журбикова О.В. Телефон: 50593

	2022	2023	2024
КФО 2	0,00	0,00	0,00
КФО 4	1 000 000,00	1 000 000,00	900 000,00
КФО 5	40 000,00	40 000,00	40 000,00
<b>итого</b>	<b>1 040 000,00</b>	<b>1 040 000,00</b>	<b>940 000,00</b>



к Порядку составления и утверждения Плана финансово-хозяйственной деятельности муниципальных бюджетных и автономных учреждений

## 226 "Прочие работы, услуги"

1	2	3	4	5	6	7	8	9
	Наименование расходов	№ Контракта (договора), дата	Единица измерения	Количество	Стоимость за единицу, руб.	Сумма, руб. на текущий финансовый год	Сумма, руб. на 1-й год планового периода	Сумма, руб. на 2-й год планового периода
1	Организация питания (родительская плата)	№ 1 от 09.01.2023	чел.	19363	76	1 471 610,00	1 528 372,00	1 528 372,00
2	Организация питания (пришкольный лагерь)	расчет	чел.	155	1500	232 500,00	232 500,00	232 500,00
	<b>Итого</b>					<b>1 704 110,00</b>	<b>1 760 872,00</b>	<b>1 760 872,00</b>

1	2	3	4	5	6	7	8	9
	Наименование расходов	№ Контракта (договора), дата	Единица измерения	Количество	Стоимость за единицу, руб.	Сумма, руб. на текущий финансовый год	Сумма, руб. на 1-й год планового периода	Сумма, руб. на 2-й год планового периода
1	Сопровождение программы 1-С Предприятие	№ 14 от 01.01.2022	час	58	1700	99 000,00	99 000,00	99 000,00
2	Сбор, транспортировка и передача на обезвреживание ртутьсодержащих ламп и приборов	расчет	шт	150	57,8	8 670,00	8 670,00	8 670,00
3	Подписка на периодические издания (2кв. 4 кв.)	расчет	шт	2	25000	50 000,00	50 000,00	50 000,00
4	Проведение ежегодного (периодического) медосмотра сотрудников	№ 19/21-ВУ от 18.01.2021	шт	106	6500	689 000,00	689 000,00	689 000,00
	Проведение ежегодного (предварительного) медосмотра сотрудников	№ 19/21-ВУ от 18.01.2021	шт	10	6000	60 000,00	60 000,00	60 000,00
17	Проведение обязательного психиатрического освидетельствования (вновь принятых)	№ 20/21-МУ от 18.01.2021	шт	10	1800	18 000,00	18 000,00	18 000,00
5	Контроль за состоянием тревожной сигнализации	№ Д3214/8(Т) от 01.01.2021	мес	18	17091,4	322 825,00	322 825,00	322 825,00
6	Право использования программы для ЭВМ "Контур-Экстерн" по тарифному плану "Бюджетник плюс" на 1 год.	расчет	шт	1	11600	11 600,00	11 600,00	11 600,00
7	Услуги абонентского обслуживания программы для ЭВМ "Контур-Экстерн" по тарифному плану - продление на 1 год	расчет	шт	1	2522	2 522,00	2 522,00	2 522,00
8	Оказание информационных услуг справочной системы (Гарант)	от 20.10.2021 № 2085	мес	12	4216,67	50 600,00	50 600,00	50 600,00
9	Оказание информационных услуг справочной системы (Образование)	№ 1327 от 10.12.2020	мес	12	4534,58	54 415,00	54 415,00	54 415,00
11	Информационно-технологическое сопровождение программного продукта 1-С Предприятие (подписка на 12 мес.)	расчет	шт	1	16248	16 248,00	16 248,00	16 248,00
12	ЭЦП для работы на сайте "Сбербанк АСТ 2 ключа	расчет	шт	1	5000	5 000,00	5 000,00	5 000,00
13	ЭЦП для работы на сайте Госуслуги	расчет	шт	1	5600	5 600,00	5 600,00	5 600,00
14	ЭЦП для работы на сайте "Закупки "	расчет	шт	1	5250	5 250,00	5 250,00	5 250,00
15	Оплата нотариальных услуг	расчет	шт	2	2000	4 000,00	4 000,00	4 000,00
16	Оплата за размещение информационного материала	расчет	шт	1	40000	40 000,00	40 000,00	40 000,00
17	Проведение специальной оценки рабочих мест	расчет	шт	100	2000	200 000,00	200 000,00	200 000,00
18	Оплата за прием, транспортировку отходов	расчет	шт	4	10000	40 000,00	40 000,00	40 000,00
19	Вывоз снега (самосвал), погрузчик, складирование снега	расчет	шт	4	38727,5	188 870,00	188 870,00	188 870,00
	<b>Итого</b>					<b>1 811 600,00</b>	<b>1 811 600,00</b>	<b>1 811 600,00</b>

## Организация питания

19	Организация питания (местный бюджет)	№ 1 от 09.01.2023	чел.	418	8864	3 709 100,00	3 318 600,00	3 318 600,00
20	Организация питания (1-4 классы)(местный бюджет)	№ 1 от 09.01.2023	чел.	236	602	666 592,00	809 952,00	976 064,00
21	Организация питания (1-4 классы)(округ)	№ 1 от 09.01.2023	чел.	236	13727,1	2 708 448,00	2 708 448,00	2 712 256,00
22	Организация питания (1-4 классы) (федеральный бюджет)	№ 1 от 09.01.2023	чел.	236	11231,3	2 216 000,00	2 216 000,00	2 046 080,00
23	Организация питания (местный бюджет)	№ 1 от 09.01.2023	чел.	4558	47,25	326 891,00	326 891,00	326 891,00
	<b>ИТОГО:</b>					<b>9 627 031,00</b>	<b>9 379 891,00</b>	<b>9 379 891,00</b>

## КФО 4

1	2	3	4	5	6	7	8	9
	Наименование расходов	№ Контракта (договора), дата	Единица измерения	Количество	Стоимость за единицу, руб.	Сумма, руб. на текущий финансовый год	Сумма, руб. на 1-й год планового периода	Сумма, руб. на 2-й год планового периода
24	Приобретение антивирусных программ для учебных целей	расчет	шт	15	4431	70 000,00	70 000,00	70 000,00
25	Курсы повышения педагогов	расчет	чел.	40	4875	195 000,00	195 000,00	195 000,00
	<b>Итого</b>					<b>265 000,00</b>	<b>265 000,00</b>	<b>265 000,00</b>

## Организация питания

27	Организация питания (окружной бюджет)	№ 1 от 09.01.2023	чел.	294	53760	17 628 700,00	18 000 000,00	18 000 000,00
28	Организация питания (пришкольный лагерь округ)	расчет	детодни	4558	267,75	1 852 488,00	1 852 488,00	1 852 488,00
	<b>ИТОГО:</b>					<b>19 481 188,00</b>	<b>19 852 488,00</b>	<b>19 852 488,00</b>

## КФО 5

1	2	3	4	5	6	7	8	9
	Наименование расходов	№ Контракта (договора), дата	Единица измерения	Количество	Стоимость за единицу, руб.	Сумма, руб. на текущий финансовый год	Сумма, руб. на 1-й год планового периода	Сумма, руб. на 2-й год планового периода
29	Бак посев (пришкольный лагерь)	расчет	чел.	20	600	12 000,00	12 000,00	12 000,00

11	Курсовая подготовка, переподготовка, повышение квалификации работников муниципальных учреждений	расчет	чел.	10	5000	50 000,00	50 000,00	50 000,00
12	Охрана муниципальных объектов	№ 23-Ф от 28.12.2022	мес	12		2 200 000,00	1 000 000,00	1 000 000,00
<b>ИТОГО:</b>						<b>2 262 000,00</b>	<b>1 062 000,00</b>	<b>1 062 000,00</b>

Руководитель учреждения Девиц (Н.Н. Девятова)

Главный бухгалтер учреждения Журбикова О.В. Журбикова

Исполнитель: Журбикова О.В. Телефон: 50593

Дата 29.12.2022

	2022	2023	2024
КФО 2	1 704 110,00	1 760 872,00	1 760 872,00
КФО 4	31 184 819,00	31 308 979,00	31 308 979,00
КФО 5	2 262 000,00	1 062 000,00	1 062 000,00
<b>итого</b>	<b>35 150 929,00</b>	<b>34 131 851,00</b>	<b>34 131 851,00</b>

к Порядку составления и утверждения Плана финансово-хозяйственной деятельности муниципальных бюджетных и автономных учреждений

Вид расходов 244 "Прочая закупка товаров, работ и услуг "  
310 "Увеличение стоимости основных средств" субвенции.

КФО 4

№ п/п	Наименование расходов	Количество	Стоимость за единицу, руб.	Сумма, руб. на текущий финансовый год	Сумма, руб. на 1-ый планового периода	Сумма, руб. на 2-й год планового периода
1	Проектор	4	77000	308000	308000	308000
3	Ноутбук	5	64000	320000	320000	320000
4	МФУ	4	40000	160000	160000	160000
5	Стенды и карты	4	3000	12000	12000	12000
6	Учебники	2000	600	1200000	1200000	1200000
	<b>ИТОГО:</b>			<b>2000000</b>	<b>2000000</b>	<b>2000000</b>

Руководитель учреждения  Н.Н. Девятова


Главный бухгалтер учреждения  О.В. Журбикова

Исполнитель : Журбикова О. В. Телефон: 50593

29.12.2022

	2023	2024	2025
КФО 2	0,00	0,00	0,00
КФО 4	2 000 000,00	2 000 000,00	2 000 000,00
КФО 5	0,00	0,00	0,00
<b>итого</b>	<b>2 000 000,00</b>	<b>2 000 000,00</b>	<b>2 000 000,00</b>





к Порядку составления и утверждения Плана финансово-хозяйственной деятельности муниципальных бюджетных и автономных учреждений

## Вид расходов 244 "Прочая закупка товаров, работ и услуг "

## КФО 2 Приносящая доход деятельность

№ п/п	Наименование расходов	Количество	Цена за единицу, руб.	Сумма, руб. на текущий 2023 финансовый год (гр. 3 x гр.4)	Сумма, руб. на 1-ый 2024 год планового периода (гр. 3 x гр.4)	Сумма, руб. на 2-ой 2025 год планового периода (гр. 3 x гр.4)
1	2	3	4	5	6	7
1	Бумага в ассортименте	70	220	15400	15400	15400
2	Ручка	140	18	2520	2520	2520
3	Карандаши	130	9	1170	1170	1170
4	Ластик	30	9	270	270	270
5	Файл(100 шт)	9	200	1800	1800	1800
6	Карандаши цветные	79	49	3840	3840	3840
7	Картриджи	24	2500	60000	60000	60000
				85000	85000	85000

## 340 \* "Увеличение стоимости материальных запасов "(КОСГУ 341-349)

## КФО 4 МБ

№ п/п	Наименование расходов	Количество	Цена за единицу, руб.	Сумма, руб. на текущий 2023 финансовый год (гр. 3 x гр.4)	Сумма, руб. на 1-ый 2024 год планового периода (гр. 3 x гр.4)	Сумма, руб. на 2-ой 2025 год планового периода (гр. 3 x гр.4)
1	2	3	4	5	6	7
22	Краска масляная в ассортименте	100	350	35000	35000	24500
23	Краска вододисперсионная в ассортименте	100	100	10000	10000	3800
24	Колер в ассортименте	40	100	4000	4000	500
25	Цемент	20	250	5000	5000	2500
26	Шпатлевка	20	1200	24000	24000	12000
27	Кисти в ассортименте	30	150	4500	4500	1250
28	Валики	30	450	13500	13500	4500
29	Растворитель	10	100	1000	1000	350
30	Шурупы, саморезы, дюбеля	300	10	3000	3000	600
	<b>Итого КОСГУ 344 (Строительные материалы)</b>			<b>100000</b>	<b>100000</b>	<b>50000</b>
	Халаты	70	1000	70000	70000	30000
	<b>Итого КОСГУ 345</b>			<b>70000</b>	<b>70000</b>	<b>30000</b>
1	Аскорбиновая кислота	900	20	18000	18000	9000
2	Бальзам-спасатель детский	8	125	1000	1000	500
3	Клеенка медицинская	6	111	666	666	333
4	Перчатки нестиральные	30	150	4500	4500	2250
5	Термометры медицинские цифровые	4	136	544	544	272
6	Бинты нестиральные	40	16	640	640	320
7	Вата хирургическая	16	107	1712	1712	856
8	Ватные палочки	20	30	600	600	300
9	Марля	10	32	320	320	160
10	Бинт эластичный	10	82	820	820	410
11	Лейкопластырь в рулоне	10	70	700	700	350
12	Фастум гель	4	332	1328	1328	664
13	Аптечка универсальная	10	303	3030	3030	1515
14	Маски одноразовые	90	130	11700	11700	5850
15	Трилокс дезинфицирующий	4	1100	4400	4400	2200
16	Напалечники	24	44	1056	1056	528
17	Женские гигиенические прокладки	10	64	640	640	320
18	Кожный антисептик, дезинфицирующий	2	407	814	814	407
19	Пакеты п/э для медотходов	45	14	630	630	315
20	Салфетки стерильные	45	4	180	180	90
21	Салфетки предъенкионные	48	140	6720	6720	3360
	<b>Итого(Медикаменты)</b>			<b>60000</b>	<b>60000</b>	<b>30000</b>
31	Бумага в ассортименте	345	440	151800	151800	75900
32	Бумага для факса	20	50	1000	1000	550
34	Папки в ассортименте	10	120	1200	1200	600
35	Файлы	100	10	1000	1000	40
36	Папка скоросшиватель пластиковый	50	80	4000	4000	500
37	Скоросшиватель	150	20	3000	3000	900
38	Клей в ассортименте	50	200	10000	10000	1540
38	Скрепки	50	50	2500	2500	150
40	Ручка шариковая в ассортименте	100	50	5000	5000	200
41	Карандаши в ассортименте	100	20	2000	2000	300

42	Ластик	50	20	1000	1000	80
43	Линейки в ассортименте	50	20	1000	1000	300
44	Липкий блок в ассортименте	50	30	1500	1500	600
45	Блок куб в ассортименте	50	40	2000	2000	800
46	Скобы для стерлера	50	40	2000	2000	400
47	Калькулятор	3	2000	6000	6000	1605
48	Разделитель	20	100	2000	2000	450
49	Степлер	5	200	1000	1000	400
	<b>Итого канцелярские товары</b>			<b>198000</b>	<b>198000</b>	<b>85315</b>
51	Запасные части на оборудование	5	1500	7500	7500	1600
52	Комплекующие к оргтехнике	10	1000	10000	10000	9000
53	Картриджи в ассортименте	50	1000	50000	50000	32400
	<b>Итого комплекующие к оргтехнике</b>			<b>67500</b>	<b>67500</b>	<b>43000</b>
54	Смеситель	5	1000	5000	5000	3000
55	Ремкомплект для унитазов и раковин	12	500	6000	6000	1000
56	Шланг гибкий	10	100	1000	1000	300
57	Прокладки сантехнические	30	50	1500	1500	300
58	Вентиль	15	100	1500	1500	750
59	Муфта	8	500	4000	4000	1600
60	Унитаз	1	3000	3000	3000	3285
61	Раковина	1	1500	1500	1500	1500
	<b>Итого сантехнические товары</b>			<b>23500</b>	<b>23500</b>	<b>11735</b>
62	Лампы ЛД-40	20	100	2000	2000	500
63	Лампы ЛБ-20	30	60	1800	1800	450
64	Выключатели	15	100	1500	1500	900
65	Розетки в ассортименте	20	80	1600	1600	1300
66	Лампы накаливания	50	30	1500	1500	450
67	<b>Итого электротехнические товары</b>			<b>8400</b>	<b>8400</b>	<b>3600</b>
68	Чистящее средство в ассортименте	100	75	7500	7500	3750
69	Хлоросодержащее средство	60	950	57000	57000	28500
70	Чистящее для сантехники	70	80	5600	5600	2800
71	Бумага туалетная	300	20	6000	6000	3000
72	Салфетки для уборки пыли	50	50	2500	2500	600
73	Моющее средство в ассортименте	50	80	4000	4000	3750
74	Мыло туалетное	150	50	7500	7500	4500
75	Мешки для мусора	150	50	7500	7500	6750
76	Чистящее для стекол	50	100	5000	5000	1500
77	Тряпки для мытья пола	20	1000	20000	20000	11200
	<b>Итого Чистящие, моющие средства</b>			<b>122600</b>	<b>122600</b>	<b>66350</b>
78	Вёдра в ассортименте	5	200	1000	1000	550
79	Крышки для унитазов	5	500	2500	2500	2250
80	Ёрш для чистки унитазов	10	150	1500	1500	1200
81	Замки в ассортименте	10	1500	15000	15000	6000
	<b>Итого Хозтовары</b>			<b>20000</b>	<b>20000</b>	<b>10000</b>
	<b>ВСЕГО КОСГУ 346</b>			<b>500000</b>	<b>500000</b>	<b>250000</b>
	<b>ИТОГО: КОСГУ 344-346</b>			<b>670 000,00</b>	<b>670 000,00</b>	<b>330 000,00</b>

субвенция КФО 4

	Наименование расходов	Количество	Цена за единицу, руб.	Сумма, руб. на текущий 2023 финансовый год (гр. 3 х гр.4)	Сумма, руб. на 1-ый 2024 год планового периода (гр. 3 х гр.4)	Сумма, руб. на 2-ой 2025 год планового периода (гр. 3 х гр.4)
1	2	3	4	5	6	7
1	Бумага в ассортименте	1605	220	353100	353100	353100
2	Мел	210	218	45780	48000	48000
3	Папки в ассортименте	15	120	1800	2000	2000
4	Файлы	50	5	250	500	500
5	Папка скоросшиватель пластиковый	55	12	660	1000	1000
6	Скоросшиватель	50	6	300	300	300
7	Клей в ассортименте	10	155	1550	1550	1550
8	Скрепки	15	10	150	500	500
9	Ручка шариковая в ассортименте	45	10	450	450	450
10	Карандаши в ассортименте	50	6	300	2000	2000

11	Ластик	20	5	100	5000	5000
12	Линейки в ассортименте	20	15	300	500	500
13	Липкий блок в ассортименте	20	30	600	600	600
14	Блок куб в ассортименте	20	40	800	1000	1000
15	Скобы для стерлера	50	10	500	500	500
16	Разделитель	10	40	400	1000	1000
17	Степлер	3	187	560	1000	1000
18	Учебно-наглядные пособия и разрезной материал в ассортименте	400	215	86000	86000	86000
<b>Итого канцелярские товары</b>				<b>493600</b>	<b>505000</b>	<b>505000</b>
19	Запасные части на оборудование	9	1600	14400	20000	20000
20	Комплекующие к оргтехнике	50	1000	50000	60000	60000
21	Карtridge в ассортименте	120	1000	120000	120000	120000
<b>Итого комплекующие к оргтехнике</b>				<b>184400</b>	<b>200000</b>	<b>200000</b>
Материалы для уроков труда		100	220	22000	30000	30000
<b>Итого для уроков труда</b>				<b>22000</b>	<b>30000</b>	<b>30000</b>
				<b>700000</b>	<b>735000</b>	<b>735000</b>
Бланки аттестата		105	90	9450	9450	9450
Твердые обложки для аттестата		101	110	11110	11110	11110
Медаль "За особые успехи в учебе"		8	440	3520	3520	3520
Удостоверение к медали		8	115	920	920	920
<b>Итого по КОСГУ 349</b>				<b>25000</b>	<b>25000</b>	<b>25000</b>
<b>ИТОГО: КОСГУ 346-349</b>				<b>725 000,00</b>	<b>760000</b>	<b>760000</b>

КФО5 целевые						
	Наименование расходов	Количество	Цена за единицу, руб.	Сумма, руб. на текущий 2021 финансовый год (гр. 3 х гр.4)	Сумма, руб. на 1-ый 2022 год планового периода (гр. 3 х гр.4)	Сумма, руб. на 2-ой 2023 год планового периода (гр. 3 х гр.4)
1	2	3	4	5	6	7
1	Аскорбиновая кислота	100	100	10000	10000	10000
<b>Итого КОСГУ 346 Медицина</b>				<b>10000</b>	<b>10000</b>	<b>10000</b>
Бумага в ассортименте		70	225	15750	15750	15750
Ручка		140	20	2800	2800	2800
Карандаши		130	9	1170	1170	1170
Ластик		30	9	270	270	270
Файл(100 шт)		9	200	1800	1800	1800
Карандаши цветные		77	49	3710	3710	3710
Карtridge		21	2500	52500	52500	52500
<b>Итого КОСГУ 346</b>				<b>78000</b>	<b>78000</b>	<b>78000</b>
22	Краска масляная в ассортименте	150	350	52500	52500	52500
23	Краска водоземulsionная в ассортименте	100	100	10000	10000	10000
24	Колер в ассортименте	30	100	3000	3000	3000
25	Цемент	10	250	2500	2500	2500
26	Шпатлевка	8	1200	9600	9600	9600
27	Кисти в ассортименте	4	50	200	200	200
28	Валики	4	450	1800	1800	1800
29	Растворитель	5	50	250	250	250
30	Шурупы, саморезы, дюбеля	20	10	150	150	150
<b>Итого КОСГУ 344 (Строительные материалы)</b>				<b>80000</b>	<b>80000</b>	<b>80000</b>
<b>ИТОГО: КОСГУ 341-346</b>				<b>168000</b>	<b>168000</b>	<b>168000</b>


Руководитель учреждения  (Н.Н.Девятова)

Главный бухгалтер учреждения  Журбикина О.В.

Исполнитель: Журбикина О.В. Телефон: 50593

29.12.2022

	2022	2023	2024
КФО 2	85 000,00	85 000,00	85 000,00
КФО 4	1 395 000,00	1 430 000,00	1 090 000,00
КФО 5	168 000,00	168 000,00	168 000,00
<b>итого</b>	<b>1 648 000,00</b>	<b>1 683 000,00</b>	<b>1 343 000,00</b>



ПОКАЗАТЕЛИ ПО ПОСТУПЛЕНИЯМ И ВЫПЛАТАМ УЧРЕЖДЕНИЯ ПО БЮДЖЕТНЫМ АССИГНОВАНИЯМ НА 2023\_\_ и плановый период \_\_2024-2025\_\_ годов

Наименование учреждения \_\_ЛГ МАОУ "Гимназия № 6"\_\_

Наименование	Решение парламента	КПСР	КВР	КОСГУ	Тип средств	На текущий финансовый год	ВСЕГО, в том числе:										На 1-й год планового периода	На 2-й год планового периода			
							Январь	Февраль	Март	Апрель	Май	Июнь	Июль	Август	Сентябрь	Октябрь			Ноябрь	Декабрь	
<b>Поступления, всего:</b>						<b>168 239 279,00</b>	<b>7 024 276</b>	<b>13 540 297</b>	<b>13 887 816,00</b>	<b>13 130 623</b>	<b>24 627 131</b>	<b>25 513 046,00</b>	<b>7 271 825</b>	<b>5 560 576</b>	<b>13 561 145</b>	<b>15 609 269</b>	<b>13 198 843</b>	<b>15 314 432</b>	<b>173 138 041</b>	<b>170 739 631,00</b>	
в том числе:																					
Субсидии на выполнение муниципального задания						157 573 042,00	6 233 255	12 715 757	12 993 897,00	12 294 086	22 423 258	24 444 245,00	6 879 800	5 208 551	12 711 557	14 777 822	12 367 396	14 523 418	163 680 289	161 281 879	
Целевые субсидии						10 666 237,00	791 021	824 540	893 919,00	836 537	2 203 873	1 068 801	392 025	352 025	849 588	831 447	831 447	791 014	9 457 752	9 457 752	
<b>Субсидии на выполнение муниципального задания</b>																					
<b>Муниципальная программа "Развитие образования".</b>																					
<b>1. Расходы на обеспечение деятельности (оказание услуг) муниципальных учреждений</b>																					
Оплата работ, услуг (в том числе)	0702	021 02 00590	244 220	04.01.10		4415800	237850	297850	362850	362850	392850	492850	442850	342850	387850	387850	392850	314450	5215800	4975600	
Услуги связи	0702	021 02 00590	244 221	04.01.10		94200	7850	7850	7850	7850	7850	7850	7850	7850	7850	7850	7850	7850	94200	94200	
Транспортные услуги	0702	021 02 00590	244 222	04.01.10		10000	0	10000	0	0	0	0	0	0	0	0	0	0	10000	10000	
Компьютерные услуги	0702	021 02 00590	244 223	04.01.10		1500000	50000	100000	150000	150000	150000	150000	100000	100000	150000	150000	150000	100000	2300000	2159800	
Работы, услуги по содержанию имущества, прочие услуги	0702	021 02 00590	244 225	04.01.10		1000000	80000	80000	85000	85000	85000	85000	85000	85000	80000	80000	85000	85000	1000000	900000	
Прочие работы, услуги	0702	021 02 00590	244 226	04.01.10		1811600	100000	100000	120000	120000	150000	250000	250000	150000	150000	150000	121600	1811600	1811600		
Поступление нефинансовых активов	0702	021 02 00590	300	04.01.10		670000	20000	75000	45000	60000	60000	60000	50000	110000	60000	50000	50000	30000	670000	330000	
Увеличение стоимости основных средств	0702	021 02 00590	244 310	04.01.10		0	0	0	0	0	0	0	0	0	0	0	0	0	0	0	
Увеличение стоимости материальных запасов	0702	021 02 00590	244 340	04.01.10		670000	20000	75000	45000	60000	60000	60000	50000	110000	60000	50000	50000	30000	670000	330000	
Увеличение стоимости строительных материалов	0702	021 02 00590	244 344	04.01.10		100000	0	50000	0	0	0	0	0	50000	0	0	0	0	100000	50000	
Увеличение стоимости мягкого инвентаря	0702	021 02 00590	244 345	04.01.10		70000	0	0	10000	10000	10000	10000	10000	10000	10000	0	0	0	70000	30000	
Увеличение стоимости прочих материальных запасов	0702	021 02 00590	244 346	04.01.10		500000	20000	25000	35000	50000	50000	50000	40000	50000	50000	50000	30000	30000	500000	250000	
Оплата работ, услуг (в том числе)	0702	021 02 00590	240 220	04.01.10		4363200	430000	433200	450000	400000	450000	400000	150000	150000	350000	350000	450000	350000	3450200	3549400	
Компьютерные услуги	0702	021 02 00590	247 223	04.01.10		4363200	430000	433200	450000	400000	450000	400000	150000	150000	350000	350000	450000	350000	3450200	3549400	
Прочие расходы, в том числе	0702	021 02 00590	850 290	04.01.10		9000	0	6000	0	0	0	0	3000	0	0	0	0	0	9000	9000	
Налоги, пошлины и сборы	0702	021 02 00590	851 291	04.01.10		0	0	0	0	0	0	0	0	0	0	0	0	0	0	0	
Налоги, пошлины и сборы	0702	021 02 00590	852 291	04.01.10		6000	0	3000	0	0	0	0	3000	0	0	0	0	0	6000	6000	
Налоги, пошлины и сборы	0702	021 02 00590	853 291	04.01.10		3000	0	3000	0	0	0	0	0	0	0	0	0	0	3000	3000	
<b>ИТОГО по расходам на обеспечение деятельности (оказание услуг)</b>						<b>9458000</b>	<b>687850</b>	<b>812050</b>	<b>857850</b>	<b>822850</b>	<b>902850</b>	<b>952850</b>	<b>645850</b>	<b>602850</b>	<b>797850</b>	<b>787850</b>	<b>892850</b>	<b>694450</b>	<b>9345000</b>	<b>8864000</b>	
<b>Финансовое обеспечение мероприятий по организации питания обучающихся</b>																					
Оплата работ, услуг (в том числе)	0702	021 02 20110	240 220	04.01.10		3709100	370910	370910	370910	370910	370910	370910	370910	0	0	370910	370910	370910	370910	3318600	3318600
Прочие работы, услуги	0702	021 02 20110	244 226	04.01.10		3709100	370910	370910	370910	370910	370910	370910	370910	0	0	370910	370910	370910	370910	3318600	3318600
<b>ИТОГО по расходам на финансовое обеспечение мероприятий по организации питания</b>						<b>3709100</b>	<b>370910</b>	<b>370910</b>	<b>370910</b>	<b>370910</b>	<b>370910</b>	<b>370910</b>	<b>370910</b>	<b>0</b>	<b>0</b>	<b>370910</b>	<b>370910</b>	<b>370910</b>	<b>370910</b>	<b>3318600</b>	<b>3318600</b>
<b>Субсидии на обеспечение государственных гарантий на получение образования и осуществления переданных органам местного самоуправления муниципальных образований автономного округа отдельных государственных полномочий в области образования</b>																					
Оплата труда и начисления на выплаты по оплате труда	0702	021 02 84303	110 210	04.03.20		115264223	2755000	8658300	8554140	8220828	18320000	20600000	5380900	400181,15	8658300	10547871,3	8554140	11013562,55	121325310	119407900	
Зарплата	0702	021 02 84303	111 211	04.03.20		88528600	2500000	6650000	6570000	6314000	14070660	15821800	4256000	3261524,3	6650000	8806055,3	6570000	7058560,4	93183800	91711100	
Начисления на выплаты по оплате труда	0702	021 02 84303	119 213	04.03.20		26735623	255000	2008300	1984140	1906828	4249340	4778200	1124900	739656,85	2008300	1741816	1984140	3955002,15	28141510	27696800	
Социальные пособия и компенсации персоналу в денежной форме	0702	021 02 84303	111 266	04.03.20		440000	30000	35000	25000	30000	30000	25000	30000	25000	30000	25000	130000	25000	440000	440000	
Оплата работ, услуг (в том числе)	0702	021 02 84303	240 220	04.03.20		134800	5400	5400	75400	5400	5400	5400	5400	5400	5400	5400	5400	5400	134800	134800	
Услуги связи	0702	021 02 84303	244 221	04.03.20		64800	5400	5400	5400	5400	5400	5400	5400	5400	5400	5400	5400	5400	64800	64800	
Прочие работы, услуги	0702	021 02 84303	244 226	04.03.20		70000	0	0	70000	0	0	0	0	0	0	0	0	0	70000	70000	
Поступление нефинансовых активов	0702	021 02 84303	240 300	04.03.20		2725000	0	400000	350000	410000	410000	0	300000	110000	420000	2650000	30000	30000	2760000	2760000	
Увеличение стоимости основных средств	0702	021 02 84303	244 310	04.03.20		2000000	0	300000	300000	300000	300000	0	300000	0	300000	200000	0	0	2000000	2000000	
Увеличение стоимости материальных запасов	0702	021 02 84303	244 340	04.03.20		725000	0	100000	50000	110000	110000	0	0	110000	120000	65000	30000	30000	760000	760000	
Увеличение стоимости прочих материальных запасов	0702	021 02 84303	244 346	04.03.20		700000	0	75000	50000	110000	110000	0	0	110000	120000	65000	30000	30000	735000	735000	
Увеличение стоимости прочих материальных запасов однократного применения	0702	021 02 84303	244 349	04.03.20		25000	0	25000	0	0	0	0	0	0	0	0	0	0	25000	25000	
<b>Итого по субсидии на обеспечение получения образования за счет средств автономного</b>						<b>118 564 023,00</b>	<b>2790400</b>	<b>9098700</b>	<b>9004540</b>	<b>8666228</b>	<b>18765400</b>	<b>20 630 400,00</b>	<b>5716300</b>	<b>414581,15</b>	<b>9113700</b>	<b>10843271,3</b>	<b>8719540</b>	<b>11073962,55</b>	<b>124660110</b>	<b>122742700</b>	
<b>Субсидии на обеспечение государственных гарантий на получение образования и осуществления переданных органам местного самоуправления муниципальных образований автономного округа отдельных государственных полномочий в области образования</b>																					
Оплата работ, услуг (в том числе)	0702	021 02 84303	240 220	04.03.21		195000	0	50000	0	50000	0	0	50000	0	45000	0	0	0	195000	195000	
Прочие работы, услуги	0702	021 02 84303	244 226	04.03.21		195000	0	50000	0	50000	0	0	50000	0	45000	0	0	0	195000	195000	
<b>Итого по субсидии на обеспечение получения образования за счет средств автономного</b>						<b>195000</b>	<b>0</b>	<b>50000</b>	<b>0</b>	<b>50000</b>	<b>0</b>	<b>0</b>	<b>50000</b>	<b>0</b>	<b>45000</b>	<b>0</b>	<b>0</b>	<b>0</b>	<b>195000</b>	<b>195000</b>	
<b>Субсидии на обеспечение государственных гарантий на получение образования и осуществления переданных органам местного самоуправления муниципальных образований автономного округа отдельных государственных полномочий в области образования</b>																					
Оплата труда и начисления на выплаты по оплате труда	0702	021 02 84305	110 210	04.03.20		247800	0	0	0	0	0	180000	0	0	0	0	0	0	247800	247800	
Зарплата	0702	021 02 84305	111 211	04.03.20		138249	0	0	0	0	0	138249	0	0	0	0	0	0	138249	138249	
Начисления на выплаты по оплате труда	0702	021 02 84305	119 213	04.03.20		41751	0	0	0	0	0	41751	0	0	0	0	0	0	41751	41751	
Прочие работы, услуги	0702	021 02 84305	112 226	04.03.20		67800	0	0	0	0	0	67800	0	0	0	0	0	0	67800	67800	



Начисления на выплаты по оплате труда	0702	021 EB 51790	119	213	05.04.20	83723	6977	6977	6977	6977	6977	20931	0	0	6977	6977	6977	6976	82528	82528
Итого по сбалансированному денежному вознаграждению на классное руководство за счет						360950	30080	30080	30080	30079	30079	90237	0	0	30079	30079	30079	30078	355800	355800
<b>Мероприятия по организации отдыха и оздоровления детей</b>																				
Оплата работ, услуг (в том числе)	0709	022 01 20010	240	220	05.01.20	12000	0	0	0	12000	0	0	0	0	0	0	0	0	12000	12000
Прочие работы, услуги	0709	022 01 20010	244	226	05.01.20	12000	0	0	0	12000	0	0	0	0	0	0	0	0	12000	12000
Поступление нефинансовых активов	0709	022 01 20010	244	300	05.01.20	88000	0	0	0	0	30000	58000	0	0	0	0	0	0	88000	88000
Увеличение стоимости материальных запасов	0709	022 01 20010	244	340	05.01.20	88000	0	0	0	0	30000	58000	0	0	0	0	0	0	88000	88000
Увеличение стоимости прочих материальных запасов	0709	022 01 20010	244	346	05.01.20	88000	0	0	0	0	30000	58000	0	0	0	0	0	0	88000	88000
Итого на мероприятия по организации отдыха и оздоровления детей						190000	0	0	0	12000	30000	58000	0	0	0	0	0	0	100000	100000
<b>Создание оптимальных условий для выявления, поддержки и сопровождение одаренных детей, лидеров в сфере образования</b>																				
Иные выплаты текущего характера физическим лицам	0709	021 05 99990	350	296	05.05.30	0	0	0	0	0	0	0	0	0	0	0	0	0	0	0
Итого по иным выплатам						0	0	0	0	0	0	0	0	0	0	0	0	0	0	0
<b>Курсовая подготовка, переподготовка, повышение квалификации работников муниципальных учреждений</b>																				
Оплата работ, услуг (в том числе)	0709	021 08 20220	240	220	05.01.20	50000	0	10620	0	10620	0	10620	0	0	18140	0	0	0	50000	50000
Прочие работы, услуги	0709	021 08 20220	244	226	05.01.20	50000	0	10620	0	10620	0	10620	0	0	18140	0	0	0	50000	50000
Итого на курсовую подготовку, переподготовку, повышение квалификации						50000	0	10620	0	10620	0	10620	0	0	18140	0	0	0	50000	50000
<b>Охрана муниципальных объектов</b>																				
Оплата работ, услуг (в том числе)	0709	021 09 20120	240	220	05.01.20	2200000	240000	240000	240000	240000	240000	0	40000	0	240000	240000	240000	240000	1000000	1000000
Прочие работы, услуги	0709	021 09 20120	244	226	05.01.20	2200000	240000	240000	240000	240000	240000	0	40000	0	240000	240000	240000	240000	1000000	1000000
Итого на охрану муниципальных объектов						2200000	240000	240000	240000	240000	240000	0	40000	0	240000	240000	240000	240000	1000000	1000000
<b>Обеспечение комплексной безопасности и комфортных условий образовательного процесса</b>																				
Оплата работ, услуг (в том числе)	0709	021 09 99990	240	220	05.01.20	40000	0	0	0	40000	0	0	0	0	0	0	0	0	40000	40000
Работы, услуги по содержанию имущества; прочие услуги	0709	021 09 99990	244	225	05.01.20	40000	0	0	0	0	40000	0	0	0	0	0	0	0	40000	40000
Оплата текущего ремонта: здания, сооружения						40000	0	0	0	0	40000	0	0	0	0	0	0	0	40000	40000
Поступление нефинансовых активов	0709	021 09 99990	240	300	05.01.20	80000	0	0	80000	0	0	0	0	0	0	0	0	0	80000	80000
Увеличение стоимости материальных запасов	0709	021 09 99990	244	340	05.01.20	80000	0	0	80000	0	0	0	0	0	0	0	0	0	80000	80000
Увеличение стоимости строительных материалов	0709	021 09 99990	244	344	05.01.20	80000	0	0	80000	0	0	0	0	0	0	0	0	0	80000	80000
Итого на обеспечение качества и доступности образовательных услуг						120000	0	0	80000	0	40000	0	0	0	0	0	0	0	120000	120000
<b>ИТОГО по целевым субсидиям</b>						10 666 237,00	791 021,00	824 540,00	893 919,00	836 537,00	2 203 873,00	1 068 801,00	392 025,00	352 025,00	849 588,00	831 447,00	831 447,00	791 014,00	9 457 752	9 457 752
<b>ВСЕГО расходов</b>						168 239 279,00	7 024 276	13 540 297	13 887 816,00	13 130 623	24 627 131	25 513 046,00	7 271 825	5 560 576	13 561 145	15 609 269	13 198 843	15 314 432	173 138 041	170 739 631,00

Руководитель


Н.Н. Девятова

Главный бухгалтер

О.В. Журбикова

исполнитель: Главный бухгалтер Журбикова О.В.  
 телефон: 8(34669)50593  
 Дата: 29 декабря 2022г





**ПОКАЗАТЕЛИ ПО ПОСТУПЛЕНИЯМ И ВЫПЛАТАМ УЧРЕЖДЕНИЯ ПО ПРИНОСЯЩЕЙ ДОХОД ДЕЯТЕЛЬНОСТИ**  
на 20 23 \_\_ и плановый период \_\_2024-2025\_\_ годов

Наименование учреждения ЛГ МАОУ "Гимназия № 6"

рублей

Наименование	Раздел, подраздел	КЦСР	КВР	КОСГУ	На текущий финансовый год	КВД (130) Доходы от оказания платных услуг (работ), компенсаций затрат	в том числе	На 1-й год планового периода	На 2-й год планового периода
							КОСГУ (131) Доходы от оказания платных услуг (работ) (02.02.11-тип средств)		
Остаток средств на начало года					84 128,41	84 128,41	84 128,41	0	0
Поступления	0702				1 507 481,59	1 507 481,59	1 507 481,59	1 648 372	1 648 372
Поступления	0709				312 500	312 500,00	312 500,00	312 500	312 500
<b>Итого доходов</b>					<b>1 904 110,00</b>	<b>1 904 110,00</b>	<b>1 904 110,00</b>	<b>1 960 872</b>	<b>1 960 872</b>
<b>Фонд оплаты труда учреждений</b>			111		<b>35 037</b>	<b>35037</b>	<b>35037</b>	<b>35037</b>	<b>35037</b>
Заработная плата	0702	021 02 00590	111	211	35 037	35037	35037	35037	35037
Социальные пособия и компенсации персоналу в денежной форме	0702	021 02 00590	111	266	0	0	0	0	0
<b>Взносы по обязательному социальному страхованию на выплаты по оплате труда работников и иные выплаты работникам учреждений</b>			119		<b>10 587</b>	<b>10587</b>	<b>10587</b>	<b>10587</b>	<b>10587</b>
Начисления на выплаты по оплате труда	0702	021 02 00590	119	213	10 587	10587	10587	10587	10587
<b>Прочая закупка товаров, работ и услуг</b>			244		<b>1 491 207</b>	<b>1491207</b>	<b>1496207</b>	<b>1552969</b>	<b>1552969</b>
Оплата работ, услуг	0702	021 02 00590	244	220	1 491 207	1491207	1491207	1547969	1547969
Коммунальные услуги	0702	021 02 00590	244	223	19 597	19597	19597	19597	19597
Прочие работы, услуги	0702	021 02 00590	244	226	1 471 610,00	1471610	1471610	1528372	1528372
<b>Поступление нефинансовых активов</b>				300	<b>5 000</b>	<b>5000</b>	<b>5000</b>	<b>5000</b>	<b>5000</b>
Увеличение стоимости материальных запасов	0702	021 02 00590	244	340	5 000	5000	5000	5000	5000
Увеличение стоимости лекарственных препаратов и материалов, применяемых в медицинских целях	0702	021 02 00590	244	341	0	0	0	0	0
Увеличение стоимости продуктов питания	0702	021 02 00590	244	342	0	0	0	0	0
Увеличение стоимости прочих материальных запасов	0702	021 02 00590	244	346	5 000	5000	5000	5000	5000
Увеличение стоимости прочих материальных запасов однократного применения	0702	021 02 00590	244	349	0	0	0	0	0
Оплата работ, услуг	0702	021 02 00590	240	220	49 779	49779	49779	49779	49779
Коммунальные услуги	0702	021 02 00590	247	223	49 779	49779	49779	49779	49779
Оплата работ, услуг	0709	022 01 20010	240	220	232 500	232500	232500	232500	232500
Прочие работы, услуги	0709	022 01 20010	244	226	232 500	232500	232500	232500	232500
<b>Поступление нефинансовых активов</b>	<b>0709</b>	<b>022 01 20010</b>		<b>300</b>	<b>80 000</b>	<b>80000</b>	<b>80000</b>	<b>80000</b>	<b>80000</b>
Увеличение стоимости материальных запасов	0709	022 01 20010		340	80 000	80000	80000	80000	80000
Увеличение стоимости лекарственных препаратов и материалов, применяемых в медицинских целях	0709	022 01 20010			0				
Увеличение стоимости продуктов питания	0709	022 01 20010			0				
Увеличение стоимости прочих материальных запасов	0709	022 01 20010			80 000	80000	80000	80000	80000
Увеличение стоимости прочих материальных запасов однократного применения	0709	022 01 20010			0				
<b>ВСЕГО расходов</b>					<b>1 904 110,00</b>	<b>1 904 110,00</b>	<b>1 904 110,00</b>	<b>1 960 872</b>	<b>1 960 872</b>

Руководитель И.Н. Девятова

Главный бухгалтер


Исполнитель

"29" декабря 20 22 \_\_ г.

О.В. Журбикова

О.В. Журбикова

подпись (расшифровка подписи)





**ГОРОДСКОЙ ОКРУГ ЛАНГЕПАС**  
ХАНТЫ-МАНСИЙСКОГО АВТОНОМНОГО ОКРУГА-ЮГРЫ  
**Лангепасское городское муниципальное автономное общеобразовательное  
учреждение «Гимназия № 6»  
(ЛГ МАОУ «Гимназия № 6»)**

**ЗАКЛЮЧЕНИЕ  
НАБЛЮДАТЕЛЬНОГО СОВЕТА**

от «29» декабря 2022 г.

№ 27/1

В соответствии с Федеральным законом РФ от 03.11.2006 №174-ФЗ «Об автономных учреждениях», положением о наблюдательном совете ЛГ МАОУ «Гимназия № 6», уставом ЛГ МАОУ «Гимназия № 6», на заседании наблюдательного совета главным бухгалтером предложены для рассмотрения:

- План финансово-хозяйственной деятельности Лангепасского городского муниципального автономного общеобразовательного учреждения «Гимназия № 6» на 2023 год и 2024-2025 плановый период.

Рассмотрев План финансово-хозяйственной деятельности на 2023 год и 2024-2025 плановый период, учитывая результаты голосования, наблюдательный совет считает целесообразным:

1. Согласовать План финансово-хозяйственной деятельности Лангепасского городского муниципального автономного общеобразовательного учреждения «Гимназия № 6» на 2023 год и 2024-2025 плановый период.

Председатель наблюдательного совета

**Е. В. Фесенко**

Секретарь наблюдательного совета

**А. В. Салов**

