

Приложение №1  
к Порядку составления и утверждения Плана финансово-хозяйственной деятельности муниципальных бюджетных и автономных учреждений

Утверждаю

Директор ЛГ МАОУ "Гимназия № 6"

(наименование должности уполномоченного лица)



*Devil*  
(подпись)

Н. Н. Девятова

(расшифровка подписи)

августа 20 21 г.

План финансово-хозяйственной деятельности на 20 21 г.  
(на 20 21 г. и плановый период 20 22 и 20 23 годов<sup>1</sup>)

от " 30 " августа 20 21 г.<sup>2</sup>

Орган, осуществляющий

функции и полномочия учредителя Департамент образования и молодежной политики администрации города Лангепаса

Учреждение Лангепасское городское муниципальное автономное общеобразовательное учреждение "Гимназия № 6"

Единица измерения: руб.

Дата  
по Сводному реестру  
глава по БК  
по Сводному реестру  
ИНН  
КПП  
по ОКЕИ

Коды
30.08.2021
090
8607006671
860701001
383

Раздел 1. Поступления и выплаты

Наименование показателя	Код строки	Код по бюджетной классификации Российской Федерации <sup>3</sup>	Аналитический код <sup>4</sup>	Сумма			
				на 20 21 г. текущий финансовый год	на 20 22 г. первый год планового периода	на 20 23 г. второй год планового периода	за пределами планового периода
1	2	3	4	5	6	7	8
Остаток средств на начало текущего финансового года <sup>5</sup>	0001	x	x	115 135,94	0,00	0,00	0,00
Остаток средств на конец текущего финансового года <sup>5</sup>	0002	x	x	0,00	0,00	0,00	0,00
<b>Доходы, всего: (стр.1200+1400)</b>	<b>1000</b>		100	141 837 424,62	134 826 602,00	139 208 916,00	0,00
в том числе: доходы от собственности, всего	1100	120	0	0,00	0,00	0,00	0,00



Наименование показателя	Код строки	Код по бюджетной классификации Российской Федерации <sup>3</sup>	Аналитический код <sup>4</sup>	Сумма			
				на 20 <u>21</u> г. текущий финансовый год	на 20 <u>22</u> г. первый год планового периода	на 20 <u>23</u> г. второй год планового периода	за пределами планового периода
1	2	3	4	5	6	7	8
в том числе:	1110		0	0,00	0,00	0,00	0,00
доходы от оказания услуг, работ, компенсации затрат учреждений, всего(стр.1210+1230)	1200	130	130	130 113 784,62	127 880 202,00	132 252 516,00	0,00



Наименование показателя	Код строки	Код по бюджетной классификации Российской Федерации <sup>3</sup>	Аналитический код <sup>4</sup>	Сумма			
				на 20 <u>21</u> г. текущий финансовый год	на 20 <u>22</u> г. первый год планового периода	на 20 <u>23</u> г. второй год планового периода	за пределами планового периода
1	2	3	4	5	6	7	8
в том числе: субсидии на финансовое обеспечение выполнения государственного (муниципального) задания за счет средств бюджета публично-правового образования, создавшего учреждение	1210	130	131	128 377 458,56	125 919 330,00	130 291 644,00	0,00
субсидии на финансовое обеспечение выполнения государственного задания за счет средств бюджета Федерального фонда обязательного медицинского страхования	1220	130		0,00	0,00	0,00	0,00
приносящая доход деятельность	1230	130	131	1 736 326,06	1 960 872,00	1 960 872,00	0,00
доходы от штрафов, пеней, иных сумм принудительного изъятия, всего	1300	140		0,00	0,00	0,00	0,00
в том числе:	1310	140					
безвозмездные денежные поступления, всего	1400	150	150	11 723 640,00	6 946 400,00	6 956 400,00	0,00
в том числе:	1410	150	152	11 723 640,00	6 946 400,00	6 956 400,00	0,00
целевые субсидии							
субсидии на осуществление капитальных вложений	1420	150					
прочие доходы, всего	1500	180		0,00	0,00	0,00	0,00
в том числе:	1510	180		0,00	0,00	0,00	0,00
доходы от операций с активами, всего	1900			0,00	0,00	0,00	0,00
в том числе:							
прочие поступления, всего <sup>6</sup>	1980	x		0,00	0,00	0,00	x
из них: увеличение остатков денежных средств за счет возврата дебиторской задолженности прошлых лет	1981	510		0,00	0,00	0,00	x
<b>Расходы, всего</b>	<b>2000</b>	<b>x</b>		<b>141 952 560,56</b>	<b>134 826 602,00</b>	<b>139 208 916,00</b>	
в том числе: на выплаты персоналу, всего	2100	x		104 670 753,34	103 806 059,00	103 806 059,00	x
в том числе: оплата труда	2110	111	211	80 485 483,39	80 393 730,00	80 393 730,00	x
социальные пособия и компенсации персоналу в денежной форме	2111	111	266	343 000,00	343 000,00	343 000,00	x
социальные пособия и компенсации персоналу в денежной форме	2111	112	212	2 400,00	0,00	0,00	x
прочие выплаты персоналу, в том числе компенсационного характера	2120	112	214	1 245 406,50	500 000,00	500 000,00	x
прочие выплаты персоналу, в том числе компенсационного характера	2120	112	226	34 285,00	0,00	0,00	x



Наименование показателя	Код строки	Код по бюджетной классификации Российской Федерации <sup>3</sup>	Аналитический код <sup>4</sup>	Сумма			
				на 20 <u>21</u> г. текущий финансовый год	на 20 <u>22</u> г. первый год планового периода	на 20 <u>23</u> г. второй год планового периода	за пределами планового периода
1	2	3	4	5	6	7	8
социальные пособия и компенсации персоналу в денежной форме	2121	112	266	30 000,00	0,00	0,00	x
взносы по обязательному социальному страхованию на выплаты по оплате труда работников и иные выплаты работникам учреждений, всего	2140	119	213	22 530 178,45	22 569 329,00	22 569 329,00	x
в том числе:							
на выплаты по оплате труда	2141	119	213	22 530 178,45	22 569 329,00	22 569 329,00	x
на иные выплаты работникам	2142	119		0,00	0,00	0,00	x
денежное довольствие военнослужащих и сотрудников, имеющих специальные звания	2150	131		0,00	0,00	0,00	x
расходы на выплаты военнослужащим и сотрудникам, имеющим специальные звания, зависящие от размера денежного довольствия	2160	133		0,00	0,00	0,00	x
иные выплаты военнослужащим и сотрудникам, имеющим специальные звания	2170	134		0,00	0,00	0,00	x
страховые взносы на обязательное социальное страхование в части выплат персоналу, подлежащих обложению страховыми взносами	2180	139		0,00	0,00	0,00	x
в том числе:							
на оплату труда стажеров	2181	139		0,00	0,00	0,00	x
социальные и иные выплаты населению, всего	2200	300		240 493,50	0,00	0,00	x
в том числе:							
социальные выплаты гражданам, кроме публичных нормативных социальных выплат	2210	320		222 193,50	0,00	0,00	x
из них:							
пособия, компенсации и иные социальные выплаты гражданам, кроме публичных нормативных обязательств	2211	321	265	196 612,50	0,00	0,00	x
Иные выплаты текущего характера физическим лицам	2212	321	296	25 581,00	0,00	0,00	
выплата стипендий, осуществление иных расходов на социальную поддержку обучающихся за счет средств стипендиального фонда	2220	340		0,00	0,00	0,00	x
на премирование физических лиц за достижения в области культуры, искусства, образования, науки и техники, а также на предоставление грантов с целью поддержки проектов в области науки, культуры и искусства	2230	350	296	18 300,00	0,00	0,00	x
иные выплаты населению	2240	360		0,00	0,00	0,00	x
уплата налогов, сборов и иных платежей, всего	2300	850		176 426,92	130 000,00	130 000,00	x
из них:							
налог на имущество организаций и земельный налог	2310	851	291	77 000,00	120 000,00	120 000,00	x
иные налоги (включаемые в состав расходов) в бюджеты бюджетной системы Российской Федерации, а также государственная пошлина	2320	852	291	6 000,00	5 000,00	5 000,00	x
уплата штрафов (в том числе административных), пеней, иных платежей	2330	853	291	3 000,00	5 000,00	5 000,00	x
возврат в бюджет	2330	853	295	90 426,92	5 000,00	5 000,00	x
безвозмездные перечисления организациям и физическим лицам, всего	2400	x					x



Наименование показателя	Код строки	Код по бюджетной классификации Российской Федерации <sup>3</sup>	Аналитический код <sup>4</sup>	Сумма			
				на 20 21 г. текущий финансовый год	на 20 22 г. первый год планового периода	на 20 23 г. второй год планового периода	за пределами планового периода
1	2	3	4	5	6	7	8
из них:							
гранты, предоставляемые бюджетным учреждениям	2410	613					x
гранты, предоставляемые автономным учреждениям	2420	623					x
гранты, предоставляемые иным некоммерческим организациям (за исключением бюджетных и автономных учреждений)	2430	634					x
гранты, предоставляемые другим организациям и физическим лицам	2440	810					x
взносы в международные организации	2450	862					x
платежи в целях обеспечения реализации соглашений с правительствами иностранных государств и международными организациями	2460	863					x
прочие выплаты (кроме выплат на закупку товаров, работ, услуг)	2500	x					x
Исполнение судебных актов Российской Федерации и мировых соглашений по возмещению причиненного вреда	2520	831					x
расходы на закупку товаров, работ, услуг, всего <sup>7</sup>	2600	x		36 864 886,80	30 890 543,00	35 272 857,00	0,00
в том числе:							
закупку научно-исследовательских, опытно-конструкторских и технологических работ	2610	241					
закупку товаров, работ, услуг в сфере информационно-коммуникационных технологий	2620	242					
закупку товаров, работ, услуг в целях капитального ремонта государственного (муниципального) имущества	2630	243					
прочую закупку товаров, работ и услуг	2640	244		35 299 911,56	28 440 764,00	32 823 078,00	0,00
из них:							
работ, услуг	2641	244	220	32 473 557,82	25 622 764,00	29 995 078,00	0,00
	2641	244	221	143 724,00	143 600,00	143 600,00	0,00
	2641	244	222	0,00	0,00	0,00	0,00
	2641	244	223	752 239,00	419 597,00	419 597,00	0,00
	2641	244	225	2 475 935,00	841 600,00	841 600,00	0,00
	2641	119	226	0,00	0,00	0,00	0,00
	2642	244	226	29 101 659,82	24 217 967,00	28 590 281,00	0,00
товаров	2642	244	300	2 826 353,74	2 818 000,00	2 828 000,00	0,00



Наименование показателя	Код строки	Код по бюджетной классификации Российской Федерации <sup>3</sup>	Аналитический код <sup>4</sup>	Сумма			
				на 20 <u>21</u> г. текущий финансовый год	на 20 <u>22</u> г. первый год планового периода	на 20 <u>23</u> г. второй год планового периода	за пределами планового периода
1	2	3	4	5	6	7	8
	2642	244	310	1 543 300,00	1 540 000,00	1 540 000,00	0,00
	2642	244	341	40 000,00	40 000,00	40 000,00	0,00
	2642	244	342	0,00	0,00	0,00	0,00
	2642	244	344	100 000,00	90 000,00	100 000,00	0,00
	2642	244	345	20 000,00	25 000,00	25 000,00	0,00



Наименование показателя	Код строки	Код по бюджетной классификации Российской Федерации <sup>3</sup>	Аналитический код <sup>4</sup>	Сумма			
				на 20 <u>21</u> г. текущий финансовый год	на 20 <u>22</u> г. первый год планового периода	на 20 <u>23</u> г. второй год планового периода	за пределами планового периода
1	2	3	4	5	6	7	8
	2642	244	346	1 098 053,74	1 098 000,00	1 098 000,00	0,00
	2642	244	347	0,00	0,00	0,00	0,00
	2642	244	349	25 000,00	25 000,00	25 000,00	0,00
	2641	247	223	1 564 975,24	2 449 779,00	2 449 779,00	0,00
закупки товаров, работ, услуг в целях создания, развития, эксплуатации и вывода из эксплуатации государственных информационных систем	2650	246					
закупки энергетических ресурсов	2660	247					
капитальные вложения в объекты государственной (муниципальной) собственности, всего	2700	400					
в том числе:							
приобретение объектов недвижимого имущества государственными (муниципальными) учреждениями	2710	406					
строительство (реконструкция) объектов недвижимого имущества государственными (муниципальными) учреждениями.	2720	407					
<b>Выплаты, уменьшающие доход, всего <sup>8</sup></b>	<b>3000</b>	<b>100</b>					X
в том числе:							
налог на прибыль <sup>8</sup>	3010						X
налог на добавленную стоимость <sup>8</sup>	3020						X
прочие налоги, уменьшающие доход <sup>8</sup>	3030						X
<b>Прочие выплаты, всего <sup>9</sup></b>	<b>4000</b>	<b>X</b>					X
из них:							
возврат в бюджет средств субсидии	4010	610					X

<sup>1</sup> В случае утверждения решения о бюджете на текущий финансовый год и плановый период.

<sup>2</sup> Указывается дата подписания Плана, а в случае утверждения Плана уполномоченным лицом учреждения - дата утверждения Плана.

<sup>3</sup> В графе 3 отражаются:

по строкам 1100 - 1900 - коды аналитической группы подвида доходов бюджетов классификации доходов бюджетов;

по строкам 1980 - 1990 - коды аналитической группы вида источников финансирования дефицитов бюджетов классификации источников финансирования дефицитов бюджетов;

по строкам 2000 - 2652 - коды видов расходов бюджетов классификации расходов бюджетов;

по строкам 3000 - 3030 - коды аналитической группы подвида доходов бюджетов классификации доходов бюджетов, по которым планируется уплата налогов, уменьшающих доход (в том числе налог на прибыль, налог на добавленную стоимость, единый налог на вмененный доход для отдельных видов деятельности);

по строкам 4000 - 4040 - коды аналитической группы вида источников финансирования дефицитов бюджетов классификации источников финансирования дефицитов бюджетов.

<sup>4</sup> В графе 4 указывается код классификации операций сектора государственного управления в соответствии с Порядком применения классификации операций сектора государственного управления, утвержденным приказом Министерства финансов Российской Федерации от 29 ноября 2017 г. № 209н (зарегистрирован в Министерстве юстиции Российской Федерации 12 февраля 2018 г., регистрационный номер 50003), и (или) коды иных аналитических показателей, в случае, если Порядком органа - учредителя предусмотрена указанная детализация.



Наименование показателя	Код строки	Код по бюджетной классификации Российской Федерации <sup>3</sup>	Аналитический код <sup>4</sup>	Сумма			
				на 20 <u>21</u> г. текущий финансовый год	на 20 <u>22</u> г. первый год планового периода	на 20 <u>23</u> г. второй год планового периода	за пределами планового периода
1	2	3	4	5	6	7	8

<sup>3</sup> По строкам 0001 и 0002 указываются планируемые суммы остатков средств на начало и на конец планируемого года, если указанные показатели по решению органа, осуществляющего функции и полномочия учредителя, планируются на этапе формирования проекта Плана либо указываются фактические остатки средств при внесении изменений в утвержденный План после завершения отчетного финансового года.

<sup>6</sup> Показатели прочих поступлений включают в себя в том числе показатели увеличения денежных средств за счет возврата дебиторской задолженности прошлых лет, включая возврат предоставленных займов (микрозаймов), а также за счет возврата средств, размещенных на банковских депозитах. При формировании Плана (проекта Плана) обособленному(ым) подразделению(ям) показатель прочих поступлений включает показатель поступлений в рамках расчетов между головным учреждением и обособленным подразделением.

<sup>7</sup> Показатели выплат по расходам на закупки товаров, работ, услуг, отраженные в строке 2600 Раздела I "Поступления и выплаты" Плана, подлежат детализации в Разделе 2 "Сведения по выплатам на закупку товаров, работ, услуг" Плана.

<sup>8</sup> Показатель отражается со знаком "минус".

<sup>9</sup> Показатели прочих выплат включают в себя в том числе показатели уменьшения денежных средств за счет возврата средств субсидий, предоставленных до начала текущего финансового года, предоставления займов (микрозаймов), размещения автономными учреждениями денежных средств на банковских депозитах. При формировании Плана (проекта Плана) обособленному(ым) подразделению(ям) показатель прочих выплат включает показатель поступлений в рамках расчетов между головным учреждением и обособленным подразделением.



Раздел 2. Сведения по выплатам на закупки товаров, работ, услуг<sup>10</sup>

№ п/п	Наименование показателя	Коды строк	Год начала закупки	Код бюджетной классификации Российской Федерации <10.1>	Сумма			
					на 20 21 г. (текущий финансовый год)	на 20 22 г. (первый год планового периода)	на 20 23 г. (второй год планового периода)	за пределами планового периода
1	2	3	4	4.1	5	6	7	8
<b>1</b>	<b>Выплаты на закупку товаров, работ, услуг, всего<sup>11</sup></b>	<b>26000</b>	x		36 864 886,80	30 890 543,00	35 272 857,00	0,00
1.1	в том числе: по контрактам (договорам), заключенным до начала текущего финансового года без применения норм Федерального закона от 5 апреля 2013 г. № 44-ФЗ "О контрактной системе в сфере закупок товаров, работ, услуг для обеспечения государственных и муниципальных нужд" (Собрание законодательства Российской Федерации, 2013, № 14, ст. 1652; 2018, № 32, ст. 5104) (далее - Федеральный закон № 44-ФЗ) и Федерального закона от 18 июля 2011 г. № 223-ФЗ "О закупках товаров, работ, услуг отдельными видами юридических лиц" (Собрание законодательства Российской Федерации, 2011, № 30, ст. 4571; 2018, № 32, ст. 5135) (далее - Федеральный закон № 223-ФЗ) <sup>12</sup>	26100	x		1 013 610,00	0,00	0,00	
1.2	по контрактам (договорам), планируемым к заключению в соответствующем финансовом году без применения норм Федерального закона № 44-ФЗ и Федерального закона № 223-ФЗ <sup>12</sup>	26200	x		0,00	0,00	0,00	
1.3	по контрактам (договорам), заключенным до начала текущего финансового года с учетом требований Федерального закона № 44-ФЗ и Федерального закона № 223-ФЗ <sup>13</sup>	26300	x		0,00	0,00	0,00	0,00
1.3.1	в том числе : в соответствии с Федеральным законом № 44-ФЗ	26310	x	x	0,00	0,00	0,00	0,00
	из них <10.1>	26310.1	x	x	0,00	0,00	0,00	0,00
1.3.2.	в соответствии с Федеральным законом № 223-ФЗ	26320	x	x	0,00	0,00	0,00	0,00
1.4	по контрактам (договорам), планиваемым к заключению в соответствующем финансовом году с учетом требований Федерального закона № 44-ФЗ и Федерального закона № 223-ФЗ <sup>13</sup>	26400	x		35 851 276,80	30 890 543,00	35 272 857,00	0,00
1.4.1	в том числе: за счет субсидий, предоставляемых на финансовое обеспечение выполнения государственного (муниципального) задания	26410	x		30 934 518,56	28 455 295,00	32 827 609,00	0,00
1.4.1.1	в том числе: в соответствии с Федеральным законом № 44-ФЗ	26411	x					
1.4.1.2	в соответствии с Федеральным законом № 223-ФЗ <sup>14</sup>	26412	x		30 934 518,56	28 455 295,00	32 827 609,00	
1.4.2	за счет субсидий, предоставляемых в соответствии с абзацем вторым пункта 1 статьи 78.1 Бюджетного кодекса Российской Федерации	26420	x		3 095 330,00	520 000,00	530 000,00	0,00
1.4.2.1	в том числе: в соответствии с Федеральным законом № 44-ФЗ	26421	x					
	из них <10.1>	26421.1	x	x	0,00	0,00	0,00	0,00
1.4.2.2	в соответствии с Федеральным законом № 223-ФЗ <sup>14</sup>	26422	x		2 768 304,00	520 000,00	530 000,00	
1.4.3	за счет субсидий, предоставляемых на осуществление капитальных вложений <sup>15</sup>	26430	x					
	из них <10.1>	26430.1	x	x	0,00	0,00	0,00	0,00
1.4.4	за счет средств обязательного медицинского страхования	26440	x		0,00	0,00	0,00	0,00
1.4.4.1	в том числе: в соответствии с Федеральным законом № 44-ФЗ	26441	x					
1.4.4.2	в соответствии с Федеральным законом № 223-ФЗ <sup>14</sup>	26442	x					
1.4.5	за счет прочих источников финансового обеспечения(приносящая доход деятельность)	26450	x		1 821 428,24	1 915 248,00	1 915 248,00	0,00




№ п/п	Наименование показателя	Коды строк	Год начала закупки	Код бюджетной классификации Российской Федерации <10.1>	Сумма			
					на 20 21 г. (текущий финансовый год)	на 20 22 г. (первый год планового периода)	на 20 23 г. (второй год планового периода)	за пределами планового периода
1	2	3	4	4.1	5	6	7	8
1.4.5.1	в том числе: в соответствии с Федеральным законом № 44-ФЗ	26451	x					
	из них <10.1>	26421.1	x	x	0,00	0,00	0,00	0,00
1.4.5.2	в соответствии с Федеральным законом № 223-ФЗ	26452	x		1 821 428,24	1 915 248,00	1 915 248,00	
2	Итого по контрактам, планируемым к заключению в соответствующем финансовом году в соответствии с Федеральным законом № 44-ФЗ, по соответствующему году закупки <sup>16</sup>	26500	x		0,00	0,00	0,00	0,00
	в том числе по году начала закупки:	26510	x					
3	Итого по договорам, планируемым к заключению в соответствующем финансовом году в соответствии с Федеральным законом № 223-ФЗ, по соответствующему году закупки	26600	x		0,00	0,00	0,00	0,00
	в том числе по году начала закупки:	26610	x					


И.О. Главного бухгалтера

Руководитель финансово-экономической службы

Исполнитель

" 30 " августа 20 21 г.

  
 (подпись)

  
 (подпись)

Н.Ю.Ерофеева  
 (расшифровка подписи)

Н.Ю.Ерофеева  
 (расшифровка подписи)

Ерофеева Н.Ю.  
 (фамилия, инициалы)

5-05-93  
 (телефон)

<sup>10</sup> В Разделе 2 "Сведения по выплатам на закупку товаров, работ, услуг" Плана детализируются показатели выплат по расходам на закупку товаров, работ, услуг, отраженные по соответствующим строкам Раздела 1 "Поступления и выплаты" Плана.

<sup>10.1</sup> В случаях, если учреждению предоставляются субсидия на иные цели, субсидия на осуществление капитальных вложений или грант в форме субсидии в соответствии с абзацем первого пункта 4 статьи 78.1 Бюджетного кодекса Российской Федерации в целях достижения результатов федерального проекта, в том числе входящего в состав соответствующего национального проекта (программы), определенного Указом Президента Российской Федерации от 07 мая 2018 г. № 204 "О национальных целях и стратегических задачах развития Российской Федерации на период до 2024 года" (Собрание законодательства Российской Федерации, 2018, № 20, ст. 2817, № 30, ст. 4717), или регионального проекта, обеспечивающего достижение целей, показателей и результатов федерального проекта (далее - региональный проект), показатели строк 26310, 26421, 26430 и 26451 Раздела 2 "Сведений по выплатам на закупку товаров, работ, услуг" детализируются по коду целевой статьи (8-17 разряды кода классификации расходов бюджетов, при этом в рамках реализации регионального проекта в 8-10 разрядах могут указываться нули)."

<sup>11</sup> Плановые показатели выплат на закупку товаров, работ, услуг по строке 26000 Раздела 2 "Сведения по выплатам на закупку товаров, работ, услуг" Плана распределяются на выплаты по контрактам (договорам), заключенным (планируемым к заключению) в соответствии с гражданским законодательством Российской Федерации (строки 26100 и 26200), а также по контрактам (договорам), заключаемым в соответствии с требованиями законодательства Российской Федерации и иных нормативных правовых актов о контрактной системе в сфере закупок товаров, работ, услуг для обеспечения государственных и муниципальных нужд, с детализацией указанных выплат по контрактам (договорам), заключенным до начала текущего финансового года (строка 26300) и планируемым к заключению в соответствующем финансовом году (строка 26400).

<sup>12</sup> Указывается сумма договоров (контрактов) о закупках товаров, работ, услуг, заключенных без учета требований Федерального закона № 44-ФЗ и Федерального закона № 223-ФЗ, в случаях, предусмотренных указанными федеральными законами.

<sup>13</sup> Указывается сумма закупок товаров, работ, услуг, осуществляемых в соответствии с Федеральным законом № 44-ФЗ и Федеральным законом № 223-ФЗ.

<sup>14</sup> Государственным (муниципальным) бюджетным учреждением показатель не формируется.

<sup>15</sup> Указывается сумма закупок товаров, работ, услуг, осуществляемых в соответствии с Федеральным законом № 44-ФЗ.

<sup>16</sup> Плановые показатели выплат на закупку товаров, работ, услуг по строке 26500 государственного (муниципального) бюджетного учреждения должен быть не менее суммы показателей строк 26410, 26420, 26430, 26440 по соответствующей графе, государственного (муниципального) автономного учреждения - не менее показателя строки 26430 по соответствующей графе.



Приложение № 2 к Порядку составления и утверждения плана финансово-хозяйственной деятельности муниципальных бюджетных и автономных учреждений

2. Обоснование (расчет) плановых показателей поступлений доходов по статье 130 "Доходы от оказания платных услуг, компенсации затрат" аналитической

Наименование показателя	Код строки	Сумма, руб		
		На 2021 год (на текущий финансовый год)	На 2022 год (на первый год планового периода)	На 2023 год (на второй год планового периода)
1	2	3	4	5
Задолженность по доходам (дебиторская задолженность по доходам) на начало года	0100	0	0,00	0,00
Полученные предварительные платежи (авансы) по контрактам (договорам) (кредиторская задолженность по доходам) на начало года	0200	0,00	0,00	0,00
Доходы от оказания услуг, выполнения работ, компенсация затрат учреждения, всего	0300	130 113 784,92	127 880 202	132 252 516
в том числе:				
субсидии на финансовое обеспечение выполнения муниципального задания за счет средств бюджета субъекта Российской Федерации, местного бюджета		128 377 458,86	125 919 330	130 291 644
от оказания платных услуг (работ), кроме субсидии на выполнение государственного (муниципального) задания		1 736 326,06	1 960 872	1 960 872
в том числе:				
родительская плата		1 784 110,00	1 840 872	1 840 872
платные услуги		67 352	120 000	120 000
Задолженность по доходам (дебиторская задолженность по доходам) на конец года	0400			
Полученные предварительные платежи (авансы) по контрактам (договорам) (кредиторская задолженность по доходам) на конец года	0500			
Планируемые поступления доходов (с. 0100 - с. 0200 + с. 0300 - с. 0400 + с. 0500)	0600	130 113 784,92	127 880 202	132 252 516

2. Детализированные расчеты поступлений от оказания платных услуг (работ), компенсации затрат учреждений

2.1. Расчет плановых поступлений от оказания услуг (выполнения работ)

	Плата (тариф) за единицу услуги (работы), руб	Планируемый объем оказания услуг (выполнения работ)	Объем планируемых поступлений, руб



Наименование услуги (работы)	Код строки	На 2021 год (на текущий финансовый год)	На 2022 год (на первый год планового периода)	На 2023 год (на второй год планового периода)	На 2021 год (на текущий финансовый год)	На 2022 год (на первый год планового периода)	На 2023 год (на второй год планового периода)	Коэффициент выравнивания *	На 2021 год (на текущий финансовый год)	Коэффициент выравнивания *	На 2022 год (на первый год планового периода)	Коэффициент выравнивания *	На 2023 год (на второй год планового периода)
1	2	3	4	5	6	7	8		9		10		11
<b>Окружной бюджет</b>									<b>99 598 780</b>		<b>99 600 380</b>		<b>99 600 380</b>
Реализация основных общеобразовательных программ начального общего образования (число обучающихся)	<b>0001</b>	107 276	107 726	107 726	406	406	406	0,977	41 868 056	0,977	41 868 056	0,977	41 868 056
Реализация основных общеобразовательных программ начального общего образования (число обучающихся). Адаптированная образовательная программа (тяжелое нарушение речи ТНР 5.1; ТНР - 5.2)	<b>0002</b>	240 629	240 629	240 629	13	13	13	0,977	3 128 177	0,977	3 128 177	0,977	3 128 177
Реализация основных общеобразовательных программ основного общего образования(число обучающихся).(Углубленное изучение отдельных предметов, предметных областей (профильное обучение))	<b>0003</b>	122 566	122 566	122 566	392	392	392	0,977	46 308 452	0,977	46 310 052	0,977	46 310 052
Реализация основных общеобразовательных программ среднего общего образования (число обучающихся)	<b>0004</b>	128 924	128 924	128 924	24	24	24	0,977	3 094 176	0,977	3 094 176	0,977	3 094 176
Реализация основных общеобразовательных программ среднего общего образования (число обучающихся)(Углубленное изучение отдельных предметов, предметных областей (профильное обучение))	<b>0005</b>	131 813	131 813	131 813	43	43	43	0,977	5 370 919	0,977	5 370 919	0,977	5 370 919
Реализация основных общеобразовательных программ основного общего, среднего общего образования (число обучающихся) На выплату компенсации педагогическим работникам по родготовке и проведению ЕГЭ	<b>0006</b>								192 960,00		192 960		192 960
Курсовая подготовка, переподготовка									<b>171 000</b>		<b>171 000</b>		<b>171 000</b>
<b>Местный бюджет</b>									<b>4 000 000</b>		<b>5 000 000</b>		<b>5 000 000</b>
Реализация основных общеобразовательных программ начального общего образования (число обучающихся)	<b>0005</b>	10 852,00	10 852,00	10 852,00	419	419	419	0,415	1 908 900,0	0,519	2 386 105	0,519	2 386 105
Реализация основных общеобразовательных программ основного общего образования(число обучающихся)	<b>0006</b>	10 852,00	10 852,00	10 852,00	392	392	392	0,415	1 785 800,0	0,519	2 232 346	0,519	2 232 346
Реализация основных общеобразовательных программ среднего общего образования (число обучающихся)	<b>0007</b>	10 852,00	10 852,00	10 852,00	67	67	67	0,415	305 300,0	0,519	381 549	0,519	381 549
<b>Питание окружной бюджет (Льготная категория) 336 руб.</b>					<b>286</b>	<b>286</b>	<b>286</b>		<b>15 317 740,00</b>		<b>11 386 244</b>		<b>16 072 654</b>
Предоставление питания (начальное образование)	<b>0008</b>	53 760,00	53 760,00	53 760,00	161	161	161	1,3	8 716 640,0	0,741	6 716 640	1,045	8 966 640
Предоставление питания (основное общее)	<b>0009</b>	53 760,00	53 760,00	53 760,00	113	113	113	1,3	6 108 640,0	0,741	4 177 144	1,045	6 310 894



Предоставление питания ( среднее общее)	0010	53 760,00	53 760,00	53 760,00	12	12	12	1,3	492 460,0	0,741	492 460	1,045	795 120
<b>Питание 1-4 классы 134 руб.</b>					<b>256</b>	<b>256</b>	<b>256</b>		<b>5 507 582,00</b>		<b>5 571 077</b>		<b>5 508 936</b>
Предоставление питания 1-4 классы	0011	16 416,00	16 416,00	16 416,00	256	256	256	0	5 507 582,00	0	5 571 077	1,281	5 508 936
<b>Питание городской бюджет (Завтраки)</b>					<b>323</b>	<b>323</b>	<b>323</b>		<b>2 012 468,80</b>		<b>2 553 377</b>		<b>2 301 422</b>
Предоставление питания (основное общее) 55,40	0012	8 864,00	8 864,00	8 864,00	270	270	270	0,467	943 314,0	0,816	1 622 241	0,728	1 370 286
Предоставление питания ( среднее общее) 55,40	0013	8 864,00	8 864,00	8 864,00	53	53	53	0,467	616 674,8	0,816	478 656	0,728	478 656
<b>Питание городской бюджет (Льготная категория)</b>					<b>16</b>	<b>16</b>	<b>16</b>		<b>452 480,0</b>		<b>452 480</b>		<b>452 480</b>
Предоставление питания (начальное образование)	0014	32 320,00	32 320,00	32 320,00	7	7	7	0,467	161 600,0	0,623	161 600	0,623	161 600
Предоставление питания (основное общее)	0015	32 320,00	32 320,00	32 320,00	7	7	7	0,467	226 240,0	0,623	226 240	0,623	226 240
Предоставление питания ( среднее общее)	0016	32 320,00	32 320,00	32 320,00	2	2	2	0,467	64 640,0	0,623	64 640	0,623	64 640
<b>Организация отдыха детей и молодежи</b>									<b>1 576 928</b>		<b>1 444 292</b>		<b>1 444 292</b>
Организация отдыха детей и молодежи	0017	216,43	216,43	216,43	5680	5680	5680	1,137	1 340 274,00	1,137	1 155 436	1,137	1 155 436
Организация отдыха детей и молодежи	0018	38,19	38,19	38,19	5680	5680	5680	1,137	236 653,76	1,137	288 856	1,137	288 856
<b>Всего по Муниципальному заданию</b>									<b>128 377 458,56</b>		<b>125 919 331</b>		<b>130 291 645</b>
<b>Платные услуги</b>													
<b>Организация питания( родительская плата)</b>									<b>1 471 610</b>		<b>1 528 371</b>		<b>1 528 371</b>
Предоставление питания (основное общее)	0019	47,2	47,2	47,2	127	136	136		1 113 310		1 177 072		1 177 072
Предоставление питания ( среднее общее)	0020	47,2	47,2	47,2	25	25	25		358 300		351 299		351 299
<b>Платные услуги</b>									<b>67 352</b>		<b>120 000</b>		<b>120 000</b>
Школа будущего первоклассника	0021	1200	1200	1200	100	100	100		67 352		120 000		120 000
Пришкольный лагерь									312 500		312 500		312 500
Пришкольный лагерь (родительская плата)	022	2500	2500	2500	125	125	125		312 500		312 500		312 500
<b>ВСЕГО ПО ПРИНОСЯЩЕЙ ДОХОД ДЕЯТЕЛЬНОСТИ</b>									<b>1 851 462</b>		<b>1 960 871</b>		<b>1 960 871</b>
<b>Итого</b>	<b>9000</b>								<b>130 228 921</b>		<b>127 880 202</b>		<b>132 252 516</b>

2.1.1. Справочно: сведения о нормативных правовых актах, устанавливающих размер платы (тарифа) и (или) порядок ее (его) расчета

вид	номер	наименование
1	2	3
	№ 2030 от 31.12.2 020; № 2031 от 31.12.2 020	«Об установлении размера расходов на обеспечение питанием обучающихся питанием обучающихся в общеобразовательных организациях, расположенных на территории городского округа город Лангепас»; Об утверждении Положения о порядке организации обеспечения питанием обучающихся в общеобразовательных организациях, расположенных на территории города Лангепаса
Постановление администрации города Лангепаса	299	«Об утверждении тарифов на платные услуги, оказываемые ЛГ МАОУ "Гимназия № 6"
Постановление Правительства Ханты-Мансийского АО - Югры	567п	«О методиках формирования нормативов обеспечения государственных гарантий реализации прав на получение общедоступного и бесплатного дошкольного образования в муниципальных дошкольных образовательных организациях, формирования нормативов обеспечения
Приказ департамента образования и молодежной политики	470	«Об установлении нормативных затрат на оказание муниципальных услуг образовательными организациями города Лангепаса на 2021 год и плановый период 2022-2023годы»



Наименование показателя	Код строки	Сумма, руб		
		На 2021 год (на текущий финансовый год)	На 2022 год (на первый год планового периода)	На 2023 год (на второй год планового периода)
1	2	3	4	5
Задолженность по доходам (дебиторская задолженность по доходам) на начало года	0100			
Полученные предварительные платежи (авансы) по контрактам (договорам) (кредиторская задолженность по доходам) на начало года	0200			
Безвозмездные денежные поступления, всего	0300	11 723 640	6 946 400	6 956 400
в том числе:				
Субсидии на иные цели		11 723 640,00	6 946 400	6 956 400
Задолженность по доходам (дебиторская задолженность по доходам) на конец года	0400			
Полученные предварительные платежи (авансы) по контрактам (договорам) (кредиторская задолженность по доходам) на конец года	0500			
<b>Планируемые поступления доходов (с. 0100 - с. 0200 + с. 0300 - с. 0400 + с. 0500)</b>	<b>0600</b>	<b>11 723 640,00</b>	<b>6 946 400</b>	<b>6 956 400</b>

5.1. Расчет плановых поступлений от безвозмездных денежных поступлений

Наименование показателя	Код строки	Сумма, руб		
		На 2021 год (на текущий финансовый год)	На 2022 год (на первый год планового периода)	На 2023 год (на второй год планового периода)
1	2	3	4	5
Иные межбюджетные трансферты на реализацию мероприятий по содействию трудоустройству граждан	0100	290 000	70 000	70 000
Реализация мероприятий	0200	50 000	100 000	100 000
Расходы на обеспечение деятельности (оказание услуг) муниципальных учреждений	0300	1 500 000,00	500 000	500 000
Ежемесячное денежное вознаграждение за классное руководство работникам государственных и муниципальных общеобразовательных учреждений за счет средств федерального бюджета	0400	5 756 400	5 756 400	5 756 400
Организация отдыха детей и молодежи	0600	100 000	100 000	100 000
Обеспечение качества и доступности образовательных услуг и эффективности управления образовательными организациями	0700	30 000	30 000	30 000



Курсовая подготовка, переподготовка, повышение квалификации работников муниципальных учреждений	<b>0800</b>	50 000	50 000	50 000
Охрана Муниципальных организаций	<b>0900</b>	1 878 940	300 000	300 000
Создание оптимальных условий для выявления, поддержки и сопровождение одаренных детей, лидеров в сфере образования	<b>1000</b>	18 300	-	-
Обеспечение комплексной безопасности и комфортных условий образовательного процесса	<b>1100</b>	2 050 000	40 000	50 000

Руководитель



Н.Н.Девятова

И.О. Главного бухгалтера




Н.Ю.Ерофеева

Исполнитель: бухгалтер Ерофеева Н.Ю.

Телефон 8(34669)50593

Дата: 30.08.2021







## Расчеты (обоснования) к плану финансово-хозяйственной деятельности муниципального учреждения

## 1. Расчеты (обоснования) выплат персоналу (строка 2100)

## Код видов расходов 111 "Фонд оплаты труда учреждений"

## КОСГУ 211 "Заработная плата"

Код строки	Категория должностей	Утвержденная штатная численность, единиц	Среднемесячный размер оплаты труда на одного работника								Единовременная выплата к отпуску, гр.3*гр.4* 12*10%	Фонд оплаты труда на текущий 2021 финансовый год, гр.3*гр.4*12+ гр.12	Фонд оплаты труда 2022 на 1-й год планового периода	Фонд оплаты труда 2023 на 2-й год планового периода
			Всего, гр.5+гр.6+гр.7+гр.9+гр.11	в том числе:				надбавка, работающим в местностях приравненных к районам Крайнего	сумма, (гр.5+гр.6+ гр.7)*гр.8	сумма, (гр.5+гр.6+ гр.7)*гр.10				
				по должностному окладу	по выплатам компенсационного характера	по выплатам стимулирующего характера	районный коэффициент							
1	2	3	4	5	6	7	8	9	10	11	12	13	14	15
001	Задолженность перед персоналом по оплате труда (кредиторская задолженность) на начало года													
002	Задолженность персонала по полученным авансам (дебиторская задолженность) на начало года													
Источник финансового обеспечения: субсидия на финансовое обеспечение выполнения муниципального задания (федеральный)														
3	Заработная плата (211) за класное руководство	37			5000		50%	2500	50%	2500		4421200	4421200	4421200
	Социальные пособия и компенсации персоналу в денежной форме (266)	x	x	x	x	x	x	x	x	x	x	0	0	0
ИТОГО (211+266)												4421200	4421200	4421200
Источник финансового обеспечения: субсидия на финансовое обеспечение выполнения муниципального задания (окружной бюджет)														
	Заработная плата (211) заЕГЭ	15	4 312,75	1960,34	0		70%	1 372,24	50%	980,17		119 602,00	129382	129382
	Социальные пособия и компенсации персоналу в денежной форме (266)	x	x	x	x	x	x	x	x	x	x			
ИТОГО (211+266)												119602	129382	129382
Источник финансового обеспечения: субсидия на финансовое обеспечение выполнения муниципального задания (окружной бюджет)														
	АУП	11,5	629 115,64	238 301,38	0,00	47 660,28	0,70	200 173,16	0,50	142 980,83	754 938,77	8 304 326,49	8 304 326,49	8 304 326,49
	Бухгалтерия	2	64 746,00	24 525,00	0,00	4 905,00	0,70	20 601,00	0,50	14 715,00	77 695,20	854 647,20	854 647,20	854 647,20
	Прочие специалисты	7,5	206 151,26	78 087,60	0,00	15 617,52	0,70	65 593,58	0,50	46 852,56	247 381,52	2 831 445,32	2 831 445,32	2 831 445,32
	Служащие	2	55 008,20	20 836,44	0,00	4 167,29	0,70	17 502,61	0,50	12 501,86	66 009,84	735 431,85	735 431,85	735 431,85
	Педагогический персонал	9,5	258 618,10	97 961,40	0,00	19 592,28	0,70	82 287,58	0,50	58 776,84	310 341,72	6 862 201,20	6 862 201,20	6 862 201,20
	Рабочие	32,5	822 844,91	307 160,91	4 522,80	62 336,74	0,70	261 814,32	0,50	187 010,15	987 413,90	11 792 805,18	11 792 805,18	11 792 805,18
	Педагоги по тарификации	93,6	3 712 137,79	1 406 112,80	0,00	281 222,56	0,70	1 181 134,75	0,50	843 667,68	4 454 565,35	49 000 218,85	49 000 218,85	49 000 218,85



	Заработная плата (211)	158,6	5 748 621,91								6 898 346,29	80 381 076,10	80 381 076,10	80 381 076,10
	Социальные пособия и компенсации персоналу в денежной форме (266)	x	x	x	x	x	x	x	x	x	x	343 000,00	343 000,00	343 000,00
	<b>ИТОГО (211+266)</b>											76 138 493,00	76 140 093,00	76 140 093,00
Источник финансового обеспечения: целевые субсидии на иные межбюджетные трансферты на реализацию мероприятий по содействию трудоустройства граждан														
	Заработная плата (211) биржа		2 150,59	977,54	0	0	0,7	684,28	0,5	488,77	0	207325	53765	53765
Источник финансового обеспечения: целевые субсидии														
	Заработная плата (211) администрация		3072	1396,36	0		0,7	977,45	0,5	698,18		38398	76855	76855
Источник финансового обеспечения: приносящая доход деятельность														
	Заработная плата (211)		23067,39	13279,35	0	2655,87	70%	11154,654	50%	7967,61	0,00	23 067,39	23 067,39	23 067,39
	Социальные пособия и компенсации персоналу в денежной форме (266)	x	x	x	x	x	x	x	x	x	x			
	<b>ИТОГО (211+266)</b>													
<b>003</b>	<b>ВСЕГО за счет всех источников</b>											80 828 483,39	80 714 980,05	80 714 980,05
<b>004</b>	<b>Задолженность перед персоналом по оплате труда (кредиторская задолженность) на конец года</b>											0	0	0
<b>005</b>	<b>Задолженность персонала по полученным авансам (дебиторская задолженность) на конец года</b>											0	0	0
<b>006</b>	<b>Планируемые выплаты на оплату труда (с.100-с.200+с.300-с.400+с.500)</b>											80 828 483,39	80 714 980,05	80 714 980,05

КОСГУ 266 "Социальные пособия и компенсации персоналу в денежной форме" (руб.)

№ п/п	Наименование показателя	Стоимостная оценка показателя		
		Отчетный год (2019)	Текущий год (2020)	Планируемый год (2021)
1	2	3	4	5
1	Предельная величина, облагаемая страховыми взносами в Фонд социального страхования	865000	912000	X
2	Максимальный размер среднедневного заработка, исходя из предельной величины, облагаемой ФСС	X	X	1 905,55
3	Ориентировочное количество первичных больничных листов по болезни самого работника (ед.)	X	X	60
4	Размер пособия за первые три дня нетрудоспособности работника	X	X	343000

КОСГУ 266 "Социальные пособия и компенсации персоналу в денежной форме" (Классное руководство) КФО 5


№	Наименование показателя	Стоимостная оценка показателя		
		Отчет-	Текущий год	Планируе-мый



1	2	3	4	5
1	Предельная величина, облагаемая страховыми взносами в Фонд социального страхования	865000	912000	X
2	Максимальный размер среднедневного заработка, исходя из предельной величины, облагаемой ФСС	X	X	28,00
3	Ориентировочное количество первичных больничных листов по болезни самого работника (ед.)	X	X	0
4	Размер пособия за первые три дня нетрудоспособности работника	X	X	0

Руководитель учреждения  (Н.Н.Девятова)

ПОДПИСЬ

И.О. Главного бухгалтера учреждения  (Н.Ю.Ерофеева)

ПОДПИСЬ


Исполнитель Ерофеева Н.Ю. Телефон 50593

Дата: 30 августа 2021



	<b>2021</b>	<b>2022</b>	<b>2023</b>
<b>КФО 2</b>	23 067,39	23 067,39	23 067,39
<b>КФО 4</b>	76 138 493,00	76 140 093,00	76 140 093,00
<b>КФО 5</b>	4 666 923,00	4 551 819,66	4 551 819,66
<b>Итого</b>	<b>80 828 483,39</b>	<b>80 714 980,05</b>	<b>80 714 980,05</b>







## Код видов расходов 112 "Иные выплаты персоналу учреждений, за исключением фонда оплаты труда"

1.1. Расчеты (обоснования) выплат персоналу при направлении в служебные командировки на 20\_21\_\_год (на текущий финансовый год) (на первый год планового периода 2022, на второй год планового периода 2023)

N п/п	Наименование расходов	Средний размер выплаты на одного работника в день, руб.	Количество работников, чел.	Количество дней	Сумма на текущий финансовый год, руб. гр. 3 x гр. 4 x гр. 5	Сумма на 1-й год планового периода, руб.	Сумма на 2-й год планового периода, руб.
1	2	3	4	5	6	7	8
1	Компенсация дополнительных расходов, связанных с проживанием вне места постоянного жительства (суточных)(КОСГУ 212)	300,00	2	10	2 400,00	0	0
	<b>ИТОГО</b>	<b>300,00</b>	<b>2</b>	<b>10</b>	<b>2 400,00</b>	<b>0</b>	<b>0</b>
2	Компенсация дополнительных расходов, связанных с проживанием вне места постоянного жительства (КОСГУ 226)	3 500,00	1	7	0,00	0,00	0,00
3	Компенсация за работу по подготовке и проведению ЕГЭ (КОСГУ 226)	3500	7,00	1	34 285,00		
	<b>ИТОГО</b>	<b>7 000,00</b>	<b>8,00</b>	<b>8</b>	<b>34 285,00</b>	<b>0,00</b>	<b>0,00</b>
	<b>ВСЕГО:</b>	<b>300,00</b>	<b>10,00</b>	<b>18</b>	<b>36 685,00</b>	<b>0</b>	<b>0</b>

## КОСГУ 214 "Прочие несоциальные выплаты персоналу в натуральной форме"

	Наименование расходов	Численность работников, использующих право на компенсацию (пособие)	Члены семьи	Размер компенсации (средняя стоимость проезда), руб.	Сумма, руб. (гр. 2 + гр. 3) x гр. 4	Сумма на 1-й год планового периода, руб.	Сумма на 2-й год планового периода, руб.
1	2	3	4	5	6	7	8
1	Компенсация стоимости проезда к месту проведения отпуска и обратно	45	11	23617,19	1 203 039,57	500 000,00	500 000,00
2	Компенсация стоимости проезда к месту похорон	1	1	10721,1	42 366,93	0,00	0,00
2	Компенсация расходов, связанных с проездом и провозом багажа при переезде из районов Крайнего Севера к новому месту жительства	0	0	0	0,00	0,00	0,00
	<b>ИТОГО</b>	<b>46</b>	<b>12</b>	<b>34338,29</b>	<b>1 245 406,50</b>	<b>500 000,00</b>	<b>500 000,00</b>

## КОСГУ 266 "Социальные пособия и компенсации персоналу в денежной форме"

	Наименование расходов	Количество работников, чел.	Стоимость материальной помощи, руб.	Сумма, руб. текущий финансовый год	Сумма на 1-й год планового периода, руб.	Сумма на 2-й год планового периода, руб.
1						
1	Социальные пособия и компенсации персоналу в денежной форме (материальная помощь на похороны)	3	10 000,00	30 000,00	0	0
	<b>ИТОГО</b>			<b>30 000,00</b>	<b>0</b>	<b>0</b>

Руководитель учреждения \_\_\_\_\_ (Н.Н.Девятова)


И.О.Главного бухгалтера учреждения \_\_\_\_\_ (Н.Ю.Ерофеева)

Исполнитель: Ерофеева Н.Ю. Телефон 50593

Дата: 30.08.2021

	2021	2022	2023
КФО 2	0,00	0,00	0,00
КФО 4	34 285,00	0,00	0,00
КФО 5	1 277 806,50	500 000,00	500 000,00
<b>итого</b>	<b>1 312 091,50</b>	<b>500 000,00</b>	<b>500 000,00</b>







## к Порядку составления и утверждения Плана финансово-хозяйственной деятельности муниципальных бюджетных и автономных учреждений

Расчеты (обоснования) страховых взносов на обязательное страхование в Пенсионный фонд Российской Федерации, в Фонд социального страхования Российской Федерации, в Федеральный фонд обязательного медицинского страхования на 2021\_год (на текущий финансовый год) (на первый 2022 год планового периода, на второй 2023 год планового периода)

**КФО 4** (руб.)

№ п/п	Наименование государственного внебюджетного фонда	Размер базы для начисления страховых взносов 2021 год	Размер базы для начисления страховых взносов 2022 год	Размер базы для начисления страховых взносов 2023 год	Сумма взноса 2021 год	Сумма взноса 2022 год	Сумма взноса 2023 год
1	Страховые взносы в Пенсионный фонд Российской Федерации, всего	76 138 493,00	76 140 093,00	76 140 093,00	15 413 849,30	15 414 009,30	15 414 009,30
	в том числе:						
1.1.	по ставке 22,0%	65 000 000,00	65 000 000,00	65 000 000,00	14 300 000,00	14 300 000,00	14 300 000,00
1.2.	по ставке 10,0%	11 138 493,00	11 140 093,00	11 140 093,00	1 113 849,30	1 114 009,30	1 114 009,30
1.3.	с применением пониженных тарифов взносов в Пенсионный фонд Российской Федерации для отдельных категорий плательщиков						
2	Страховые взносы в Фонд социального страхования Российской Федерации, всего	76 138 493,00	76 140 093,00	76 140 093,00	2 269 866,36	2 360 342,88	2 360 342,88
	в том числе:						
2.1.	обязательное социальное страхование на случай временной нетрудоспособности и в связи с материнством по ставке 2,9%	76 138 493,00	76 140 093,00	76 140 093,00	2 117 589,38	2 208 062,70	2 208 062,70
2.2.	обязательное социальное страхование от несчастных случаев на производстве и профессиональных заболеваний по ставке 0,2%	76 138 493,00	76 140 093,00	76 140 093,00	152 276,99	152 280,19	152 280,19
3	Страховые взносы в Федеральный фонд обязательного медицинского страхования, всего (по ставке 5,1%)	76 138 493,00	76 140 093,00	76 140 093,00	3 883 063,14	3 883 144,74	3 883 144,74
	Итого:				21 092 016,13	21 184 162,00	21 184 162,00


**КФО 2** (руб.)

№ п/п	Наименование государственного внебюджетного фонда	Размер базы для начисления страховых взносов 2021 год	Размер базы для начисления страховых взносов 2022 год	Размер базы для начисления страховых взносов 2023 год	Сумма взноса 2021 год	Сумма взноса 2022 год	Сумма взноса 2023 год
1	Страховые взносы в Пенсионный фонд Российской Федерации, всего	24 780,60	23 067,39	23 067,39	5 080,51	5 080,51	5 080,51
	в том числе:						
1.1.	по ставке 22,0%	24 780,60	23 067,39	23 067,39	5 080,51	5 080,51	5 080,51
1.2.	по ставке 10,0%	0,00					0,00
1.3.	с применением пониженных тарифов взносов в Пенсионный фонд Российской Федерации для отдельных категорий плательщиков						
2	Страховые взносы в Фонд социального страхования Российской Федерации, всего	24 780,60	23 067,39	23 067,39	768,20	715,09	715,09
	в том числе:						
2.1.	обязательное социальное страхование на случай временной нетрудоспособности и в связи с материнством по ставке 2,9%	24 780,60	23 067,39	23 067,39	718,64	668,95	668,95
2.2.	обязательное социальное страхование от несчастных случаев на производстве и профессиональных заболеваний по ставке 0,2%	24 780,60	23 067,39	23 067,39	49,56	46,13	46,13
3	Страховые взносы в Федеральный фонд обязательного медицинского страхования, всего (по ставке 5,1%)	24 780,60	23 067,39	23 067,39	1 263,81	1 176,44	1 176,44
	Итого:				8 685,24	10 586,86	10 586,86

**КФО 5** (руб.)

№ п/п	Наименование государственного внебюджетного фонда	Размер базы для начисления страховых взносов 2021 год	Размер базы для начисления страховых взносов 2022 год	Размер базы для начисления страховых взносов 2023 год	Сумма взноса 2021 год	Сумма взноса 2022 год	Сумма взноса 2023 год
1	Страховые взносы в Пенсионный фонд Российской Федерации, всего	4 666 923,00	4 551 819,66	4 551 819,66	1 026 723,06	1 001 400,33	1 001 400,33
	в том числе:						
1.1.	по ставке 22,0%	4 666 923,00	4 551 819,66	4 551 819,66	1 026 723,06	1 001 400,33	1 001 400,33
1.2.	по ставке 10,0%	0,00					0,00
1.3.	с применением пониженных тарифов взносов в Пенсионный фонд Российской Федерации для отдельных категорий плательщиков						
2	Страховые взносы в Фонд социального страхования Российской Федерации, всего	4 666 923,00	4 551 819,66	4 551 819,66	144 674,61	141 106,41	141 106,41
	в том числе:						
2.1.	обязательное социальное страхование на случай временной нетрудоспособности и в связи с материнством по ставке 2,9%	4 666 923,00	4 551 819,66	4 551 819,66	135 340,77	132 002,77	132 002,77
2.2.	обязательное социальное страхование от несчастных случаев на производстве и профессиональных заболеваний по ставке 0,2%	4 666 923,00	4 551 819,66	4 551 819,66	9 333,85	9 103,64	9 103,64
3	Страховые взносы в Федеральный фонд обязательного медицинского страхования, всего (по ставке 5,1%)	4 666 923,00	4 551 819,66	4 551 819,66	238 013,07	232 142,80	232 142,80
	Итого:				1 427 653,61	1 374 580,00	1 374 580,00

Руководитель учреждения  (Н.Н.Девятова)


И.О. Главного бухгалтера учреждения  (Н.Ю.Ерофеева)

Исполнитель: Ерофеева Н.Ю. Телефон 50593

Дата: 30.08.2021

	2021	2022	2023
КФО 2	8 685	10 587	10 587
КФО 4	21 092 016,13	21 184 162	21 184 162
КФО 5	1 429 477,09	1 374 580	1 374 580
Итого	22 530 178,45	22 569 329	22 569 329







к Порядку составления и утверждения Плана финансово-хозяйственной деятельности муниципальных бюджетных и автономных учреждений

Вид расходов 851 "Уплата налога на имущество организаций и земельного налога"

КОСГУ 291 "Налоги, пошлины и сборы"

1. Расходы на оплату налога на имущество

Наименование расходов	Остаточная стоимость основных средств, руб.	Ставка налога, %	Сумма исчисленного налога, подлежащего уплате, руб. (на текущий финансовый год)	Сумма исчисленного налога, подлежащего уплате, руб. (на 1-й год планового периода)	Сумма исчисленного налога, подлежащего уплате, руб. (на 2-й год планового периода)
1	2	3	4	5	6
Налог на имущество	25 000 000	2,2	76 999,67	120000	120000
<b>Итого</b>			<b>76 999,67</b>	<b>120000</b>	<b>120000</b>

Вид расходов 852 "Уплата прочих налогов, сборов и иных платежей"

КОСГУ 291 "Налоги, пошлины и сборы"

Наименование расходов	Сумма, руб. (на текущий финансовый год)	Сумма, руб. (на 1-й год планового периода)	Сумма, руб. (на 2-й год планового периода)
1	2	3	4
Госпошлина	6000	5000	5000
<b>Итого</b>	<b>6 000,00</b>	<b>5000</b>	<b>5000</b>

Вид расходов 853 "Уплата иных платежей"

КОСГУ 290\* "Прочие расходы" (КОСГУ 291-299)

Наименование расходов	Сумма, руб. (на текущий финансовый год)	Сумма, руб. (на 1-й год планового периода)	Сумма, руб. (на 2-й год планового периода)
1	2	3	4
Налог на загрязнение	3000	5000	5000
Возврат в бюджет	90427		
<b>Итого</b>	<b>93 426,92</b>	<b>5000</b>	<b>5000</b>

Руководитель учреждения \_\_\_\_\_



Н.Н.Девятова

И.О. Главного бухгалтера учреждения \_\_\_\_\_




Н.Ю.Ерофеева

	2020	2021	2022
МЗ	176 426,59	130 000,00	130 000,00
ПД	0,00	0,00	0,00
ЦС	0,00	0,00	0,00
<b>итого</b>	<b>176 426,59</b>	<b>130 000,00</b>	<b>130 000,00</b>

Исполнитель Ерофеева Н.Ю. Телефон 50593  
30.08.2021







к Порядку составления и утверждения Плана финансово-хозяйственной деятельности муниципальных бюджетных и автономных учреждений

Вид расходов 244 "Прочая закупка товаров, работ и услуг "

221 "Услуги связи"

N п/п	Наименование расходов	Единица измерения	№ Контракта (договора), дата	Количество во номеров/шт.	Количество платежей в год	Стоимость за единицу, руб.	Сумма, руб. на текущий финансовый год	Сумма, руб. на 1-й год планового периода	Сумма, руб. на 2-й год планового периода
1	2	3	4	5	6	7	8	9	10
1	Предоставление в пользование абонентской линии	шт	№ 160 от 01.01.2021	5	12	202	12 120,00	12 120,00	12 120,00
2	Предоставление местных телефонных соединений мин\мес	мин	№ 160 от 01.01.2021	250	12	0,89	2 670,00	2 670,00	2 670,00
3	Внутризоновая телефония ТфОПБ100 км	мин	№ 160 от 01.01.2021	20	12	4,25	1 020,00	1 020,00	1 020,00
4	Внутризоновая телефония ТфОПБ100 км	мин	№ 160 от 01.01.2021	12	12	7,56	1 088,00	1 088,00	1 088,00
5	ДВО связь по паролю ГТС	шт	№ 160 от 01.01.2021	1	12	50	600,00	600,00	600,00
6	Внутризоновая телефония СПС	мин	№ 160 от 01.01.2021	20	12	4,25	1 020,00	1 020,00	1 020,00
7	Услуги междугородней и международной телефонной связи мин\мес	мин	№ 160 от 01.01.2021	55	12	9,37	6 185,00	6 184,00	6 184,00
8	Детализация счета для доставки по e-mail ГТС	шт	№ 160 от 01.01.2021	1	12	18	216,00	216,00	216,00
9	Доставка детализации на e-mail за расчетный период ГТС	шт	№ 160 от 01.01.2021	1	12	30	360,00	360,00	360,00
10	Внутризоновая телефония СПС Урал Ростелеком	мин	№ 160 от 01.01.2021	25	12	4,25	1 275,00	1 275,00	1 275,00
11	Переустановка телефонов в одном здании	шт	по расчету	1	4	1000	4 000,00	4 000,00	4 000,00
<b>ИТОГО:</b>							<b>30 554,00</b>	<b>30 553,00</b>	<b>30 553,00</b>

Услуги Интернета

N п/п	Наименование расходов	Единица измерения	№ Контракта (договора), дата	Количество во номеров/шт.	Количество платежей в год	Стоимость за единицу, руб.	Сумма, руб. на текущий финансовый год	Сумма, руб. на 1-й год планового периода	Сумма, руб. на 2-й год планового периода
1	2	3	4	5	6	7	8	9	10
12	Предоставление статистических IP адресов: на 1 адрес юр.лица	шт	№ 100005545 от 01.01.2021	1	12	5400	64800	64800	64800
13	Предоставление статистических IP адресов: на 1 адрес юр.лица	шт	№ 160 ADSL от 01.01.2021	1	12	2850	34200	34200	34200
<b>Итого</b>							<b>99000</b>	<b>99000</b>	<b>99000</b>

Услуги прочие



N п/п	Наименование расходов	Единица измерения	№ Контракта (договора), дата	Количество во номеров/шт.	Количество платежей в год	Стоимость за единицу, руб.	Сумма, руб. на текущий финансовый 2021 год	Сумма, руб. на 1-й 2022 год планового периода	Сумма, руб. на 2-й 2023 год планового периода
14	Приобретение почтовых марок, маркированных конвертов, маркированных почтовых бланков	шт.	расчет	50	1	50	2500	2377	2377
15	Пересылка почтовых отправлений (включая расходы на упаковку)	шт.	расчет	3	3	120	1080	1080	1080
16	Абонентская плата за пользование почтовым ящиком	шт.	расчет	1	12	395	4740	4740	4740
17	Оформление долгосрочной доверенности	шт.	расчет	1	1	450	450	450	450
	<b>ИТОГО:</b>						<b>8 770,00</b>	<b>8647</b>	<b>8647</b>

**КФО 5**

N п/п	Наименование расходов	Единица измерения	№ Контракта (договора), дата	Количество во номеров/шт.	Количество платежей в год	Стоимость за единицу, руб.	Сумма, руб. на текущий финансовый 2021 год	Сумма, руб. на 1-й 2022 год планового периода	Сумма, руб. на 2-й 2023 год планового периода
1	2	3	4	5	6	7	8	9	10
18	СМС информирование	шт	по расчету	1	12	450	5 400,00	5 400,00	5 400,00
	<b>ИТОГО:</b>						<b>5 400,00</b>	<b>5 400,00</b>	<b>5400,00</b>

	2020	2021	2022
<b>КФО 2</b>	0	0	0
<b>КФО 4</b>	138 324	138 200	138 200
<b>КФО 5</b>	5 400	5 400	5 400
<b>итого</b>	<b>143 724</b>	<b>143 600</b>	<b>143 600</b>

Руководитель учреждения \_\_\_\_\_



Н.Н.Девятова

И.О. Главного бухгалтера учреждения \_\_\_\_\_



(Н.Ю.Ерофеева)

Дата: 30.08.2021

Исполнитель : Ерофеева Н.Ю. телефон 50593



к Порядку составления и утверждения Плана финансово-хозяйственной деятельности муниципальных бюджетных и автономных учреждений

### Вид расходов 244 "Прочая закупка товаров, работ и услуг"

КОСГУ 223 "Коммунальные услуги"

КФО 4

№ п/п	Наименование расходов	№ контракта (договора), дата	Единица измерения	Количество	Стоимость за единицу, руб.	Сумма, руб. на текущий 2021 финансовый год	Сумма, руб. на текущий 2022 финансовый год	Сумма, руб. на 2-й 2023 год планового периода
1	2	3	4	5	6	7	8	9
1	<b>Холодное водоснабжение:</b>					<b>61 390,39</b>	<b>69 782,40</b>	<b>69 782,40</b>
	в том числе по объектам: Ул.Мира 24 а	21 ВИБ от 01.01.2021	м3	1268	48,46	61 390,39	69 782,40	69 782,40
	Ул.Мира 28, корпус Б		м3	952,07	0	0,00	0,00	0,00
2	<b>Горячее водоснабжение:</b>					<b>216 504,20</b>	<b>205 359,00</b>	<b>205 359,00</b>
	в том числе по объектам: Ул.Мира 24 а	21 ВИБ от 01.01.2021	м3	990	48,46	47 975,40	36 830,00	36 830,00
	Ул.Мира 28, корпус Б		м3	699,78	0	0,00	0,00	0,00
	в том числе по объектам: Ул.Мира 24 а (компонент на холодную воду)	21 ГВС от 01.01.2021	Гкал	88	1915,1	168 528,80	168 529,00	168 529,00
	Ул.Мира 28, корпус Б		Гкал	158,82	0	0,00	0,00	0,00
3	<b>Водоотведение</b>					<b>372 852,51</b>	<b>89 224,00</b>	<b>89 224,00</b>
	в том числе по объектам: Ул.Мира 24 а	21 ВИБ от 01.01.2021	м3	2258	44,502	100 485,53	89 224,00	89 224,00
	Ул.Мира 28, корпус Б		м3	1522,36	0	0,00	0,00	0,00
	Водоотведение (загрязнение)					272 366,98		
4	Услуги обращения с ТКО	ЮЭО1КОЛР 00000469 от 01.01.2021	м3	113,25	723,13	81 894,90	35 634,60	35 634,60
						<b>732 642,00</b>	<b>400 000,00</b>	<b>400 000,00</b>

КФО 2

№ п/п	Наименование расходов	№ контракта (договора), дата	Единица измерения	Количество	Стоимость за единицу, руб.	Сумма, руб. на текущий 2021 финансовый год	Сумма, руб. на текущий 2022 финансовый год	Сумма, руб. на 2-й 2023 год планового периода
1	2	3	4	5	6	7	8	9
1	<b>Холодное водоснабжение:</b>					<b>1 114,58</b>	<b>1 114,58</b>	<b>1 114,58</b>
	в том числе по объектам: Ул.Мира 24 а	21 ВИБ от 01.01.2021	м3	23	48,46	1 114,58	1 114,58	1 114,58
2	<b>Горячее водоснабжение:</b>						<b>16 435,38</b>	<b>16 435,38</b>
	в том числе по объектам: Ул.Мира 24 а	21 ГВС от 01.01.2021	м3	23	48,46	1 114,58	1 114,58	1 114,58
	в том числе по объектам: Ул.Мира 24 а (компонент на холодную воду)		Гкал	8	1915,1	15 320,80	15 320,80	15 320,80
3	<b>Водоотведение</b>					<b>2 047,04</b>	<b>2 047,09</b>	<b>2 047,09</b>
	в том числе по объектам: Ул.Мира 24 а	21 ВИБ от 01.01.2021	м3	46	44,502	2 047,04	2 047,09	2 047,09
						<b>19 597,00</b>	<b>19 597,05</b>	<b>19 597,05</b>

	2021	2022	2023
КФО 2	19 597,00	19 597,05	19 597,05
КФО 4	732 642,00	400 000,00	400 000,00
КФО 5	0	0	0
<b>итого</b>	<b>752 239,00</b>	<b>419 597,05</b>	<b>419 597,05</b>

### Вид расходов 247 "Закупка энергетических ресурсов"

КОСГУ 223 "Коммунальные услуги"

КФО 4

№ п/п	Наименование расходов	№ контракта (договора), дата	Единица измерения	Количество	Стоимость за единицу, руб.	Сумма, руб. на текущий 2021 финансовый год	Сумма, руб. на текущий 2022 финансовый год	Сумма, руб. на 2-й 2023 год планового периода
1	2	3	4	5	6	7	8	9
1	<b>Энергоснабжение: Всего</b>			<b>175197,295</b>		<b>624 396,36</b>	<b>944 406,75</b>	<b>944 406,76</b>
	в том числе по объектам: ул. Мира 24 а	ЭС-1919000090/21	МВт.ч	95997,295	6,504312	624 396,36	686 835,99	686 836,00